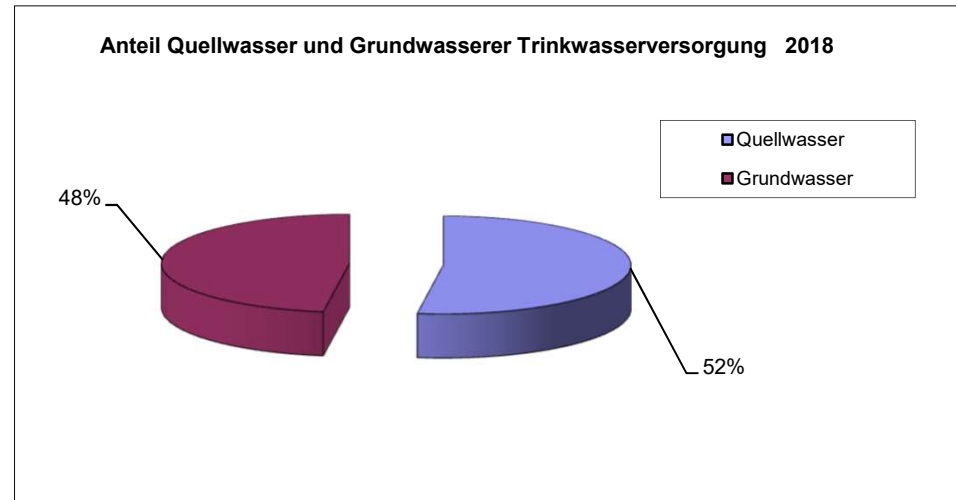


Wasserbeschaffung der Trinkwasserversorgung Einsiedeln 2018

Total 968'321 m³

Anteil Quellwasser und Grundwasser 2018

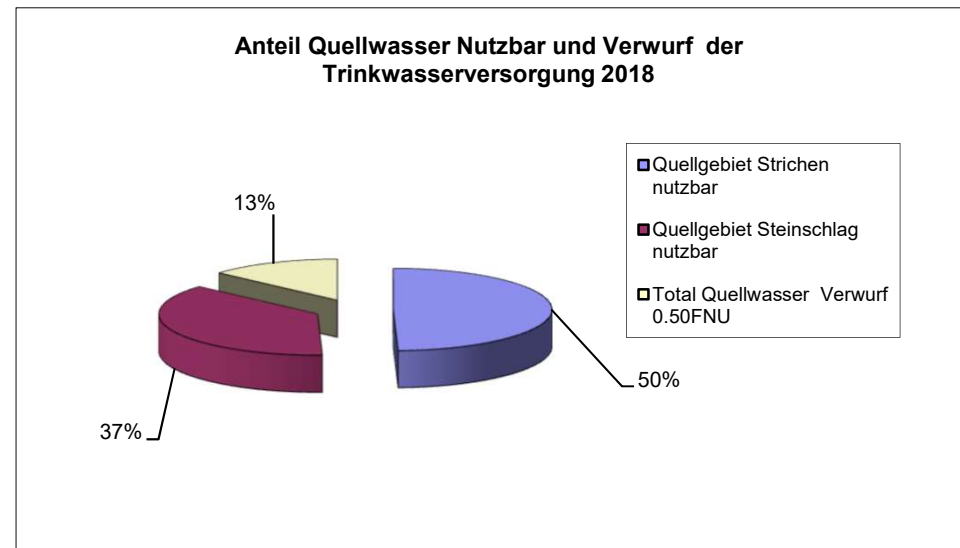
Quellwasser	505'750 m ³
Grundwasser	462'571 m ³
Total Beschaffung	<u>968'321 m³</u>



Einspeisung des Quellwassers ins Netz 2018

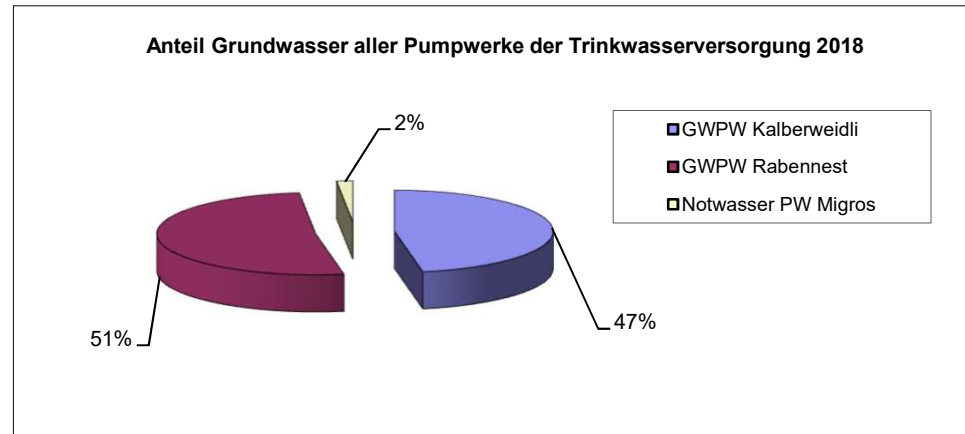
Quellgebiet Strichen nutzbar	289'132 m ³
Quellgebiet Steinschlag nutzbar	216'618 m ³
Total Quellwasser Nutzbar	<u>505'750 m³</u>
Total Quellwasser Verwurf 0.50FNU	78'208 m ³
Total Quellwasser	583'958 m ³

Verwurf Strichen	32'312 m ³
Verwurf Steinschlag	46'600 m ³
Total Verwurf in Alpbach	78'912 m ³



Förderung des Grundwassers ins Netz Kalberweidli, Rabennest, Notwasserpumpwerk Migros 2018

GWPW Kalberweidli	218'081 m ³
GWPW Rabennest	236'869 m ³
Notwasser PW Migros	7'621 m ³
Total Grundwasser ins Netz	<u>462'571 m³</u>



Auslastung der Reservoir Schnabelsberg und Meinradsberg 2018

Reservoir Schnabelsberg	215'280 m ³
Reservoir Meinradsberg	175'412 m ³
Total Einlauf / Auslauf / Schnitt	<u>390'692 m³</u>

