Bezirk **Einsiedeln**

Einladung des Bezirksrats Einsiedeln
an die Stimmbürgerinnen und Stimmbürger
des Bezirks Einsiedeln zur

Bezirksgemeinde
Dienstag, 11. Dezember 2018, 19.30 Uhr
Kultur- und Kongresszentrum ZWEI RABEN, Einsiedeln

Inhaltsverzeichnis

1 Genehmigung des Voranschlags und der Investitionsrechnung 2019 und Festsetzung des Steuerfusses 2019 ... 5

Vorwort des Säckelmeisters ... 5

Ausgangslage ... 6

Übersicht ... 6

Laufende Rechnung ... 7

Investitionsrechnung ... 9

Spezialfinanzierung ... 10

Finanzplan ... 10

Entwicklung Steuerfuss ... 12

Entwicklung Eigenkapital sowie Kreditaufnahme ... 12

Kennzahlen ... 12

1.1 Laufende Rechnung ... 14

1.2 Investitionsrechnung ... 32

1.3 Finanzplan ... 36

Antrag des Bezirksrats ... 39

Stellungnahme der Rechnungsprüfungskommission Voranschlag/Laufende Rechnung 2019 ... 40

Stellungnahme der Rechnungsprüfungskommission Voranschlag/Investitionsrechnung 2019 ... 40

2 Nachkredite Laufende Rechnung 2018 ... 41

Antrag des Bezirksrats ... 41

Stellungnahme der Rechnungsprüfungskommission Nachkredite zur Laufenden Rechnung 2018 ... 41

3 Einbürgerungen ... 42

Traktandenliste

1 **Genehmigung des Voranschlags und der Investitionsrechnung 2019 und Festsetzung des Steuerfusses 2019**

2 **Nachkredite Laufende Rechnung 2018**

3 **Einbürgerungen**

4 **Varia**

Über alle Traktanden wird abschliessend an der Bezirksgemeinde entschieden.

1 Genehmigung des Voranschlags und der Investitionsrechnung 2019 und Festsetzung des Steuerfusses 2019

Vorwort des Säckelmeisters

Geschätzte Einsiedlerinnen und Einsiedler

Ich freue mich, Ihnen zum ersten Mal den Voranschlag des Bezirks Einsiedeln präsentieren zu dürfen.

Der Bezirksrat Einsiedeln hat am 16. Mai 2018 die Weisungen zum Voranschlag 2019 sowie zum Finanzplan 2020–2025 erlassen. Die Ressorts hatten im Anschluss Zeit, ihre Anträge bis Ende August bei der Abteilung Finanzen Informatik Controlling einzureichen.

Nach intensiven Budgetgesprächen mit den Ressortchefs und Abteilungsleitenden konnte der veranschlagte Aufwand mit dem Fokus auf das Notwendige statt auf das Wünschbare reduziert werden.

Der Bezirksrat Einsiedeln hat am 17. Oktober 2018 den Antrag des Säckelmeisters beraten und den Voranschlag 2019, den Finanzplan und den Steuerfuss zuhanden der Bezirksgemeinde vom 11. Dezember 2018 verabschiedet. Die Entwicklungen des aktuellen Jahres zeigen, dass die Steuerfusssenkung auf das Jahr 2018 korrekt und nachhaltig war und auch für die folgenden Jahre Bestand haben kann.

Neue Darstellung des Voranschlages 2019

Es freut mich, dass mit dem ersten Voranschlag, den ich Ihnen als Säckelmeister präsentieren darf, die Darstellung der Botschaft modernisiert werden konnte. Dies ist das Ergebnis eines Projektes, welches intern schon vor meiner Zeit begonnen hat und nun seine Wirkung zeigt. Die Botschaft wird durch die Reduktion des Detaillierungsgrades deutlich lesefreundlicher. Selbstverständlich wird aber der bisherige Detaillierungsgrad auch weiterhin zur Verfügung gestellt. Den detaillierten Voranschlag finden Sie auf der Homepage des Bezirks.

Grosse Herausforderungen

Die Herausforderungen, denen sich der Bezirk Einsiedeln stellen muss, sind nach wie vor vielfältig. Nebst der laufenden Investitionsphase sind Unterhaltsarbeiten im Schul- und Infrastrukturbereich, die Schaffung von planerischen Grundlagen für die Weiterentwicklung des Bezirks, stetig steigende Kosten im Sozialbereich und das Projekt Einsiedlerhof zu nennen. Damit Einsiedeln auch inskünftig ein attraktiver Wohn- und Arbeitsort bleibt, müssen wir die Steuerbelastung im Griff haben und weiterhin konsequent Wünschbares vom Notwendigen trennen.

Ausblick

Bis Ende 2020 wird die vorstehend erwähnte Investitionsphase andauern. Auf das Jahr 2021 ist die Einführung des neuen Rechnungslegungsmodells HRM2 geplant. Das neue Rechnungslegungsmodell sieht unter anderem einen Wechsel der Abschreibungsmethode und der Abschreibungssätze vor. Dies wird die Laufende Rechnung in Zukunft erheblich entlasten, so dass der Finanzplan aus heutiger Sicht ab 2021 von positiven Rechnungsabschlüssen ausgeht. Die Geldflussrechnung wird ab 2021 ebenfalls Überschüsse verzeichnen, so dass die Schulden ab diesem Zeitpunkt amortisiert werden können. Dies ist aber nur möglich, wenn die Investitions- und Laufende Rechnung nicht mit zusätzlichen Ausgaben/Investitionen belastet werden.

Als neuer Säckelmeister danke ich Ihnen für das Vertrauen, welches Sie mir und dem Bezirksrat entgegenbringen.

Einsiedeln, 25. Oktober 2018

Andreas Kuriger
Säckelmeister Bezirk Einsiedeln

Ausgangslage

Einwohner (natürliche Personen)

Per Ende September 2018 betrug die Anzahl der Einwohner 15 697 Personen. Im Vergleich zum Jahresende 2017 ist dies eine Zunahme von 253 Einwohnern. Für das Jahr 2019 wird erneut mit einem Wachstum von rund 1 % gerechnet.

Firmen (juristische Personen)

Informationen zu Jahresergebnissen 2017 von juristischen Personen, welche durch die kantonale Steuerverwaltung voraussichtlich im 2019 veranlagt werden, lassen auch für das Jahr 2019 auf eine positive Entwicklung der Steuererträge hoffen.

Eigenkapital per 31.12.2017

Der Bezirk Einsiedeln verfügt per Ende 2017 über ein Eigenkapital von rund 22.0 Mio. Franken.

Erwartung Jahresrechnung 2018

Im Dezember 2017 wurde der Voranschlag 2018 mit einem Aufwandüberschuss von 3.2 Mio. Franken durch die Budgetgemeinde bewilligt. Nachkredite werden in der Höhe von 1.4 Mio. Franken beantragt.

Dank höheren Erträgen bei den Steuern des laufenden Jahres (natürliche Personen knapp eine halbe Million über dem Voranschlag), höheren Rückerstattungen bei der wirtschaftlichen Sozialhilfe und tieferem Abschreibungsaufwand (tiefere Nettoinvestitionen 2018) erwarten wir trotz den beantragten Nachkrediten einen Aufwandüberschuss, welcher unter dem bewilligten Voranschlag 2018 zu liegen kommt. Die Erwartung 2018 liegt aktuell bei einem Aufwandüberschuss von 2.6 Mio. Franken.

Investitionsplanung (Finanzplanung)

Die intensiven Bemühungen, den Finanzplan immer stärker in den Fokus zu nehmen, zeigen Wirkung. Waren im Jahr 2017 noch 87.5 Mio. Franken für die Jahre 2018–2023 vorgesehen, so sind es für die Jahre 2019–2025 noch 39.2 Mio. Franken.

Innerkantonaler Finanzausgleich

Der Regierungsrat des Kantons Schwyz hat mittels Beschluss Nr. 465 vom 19. Juni 2018 die Zahlen für den innerkantonalen Finanzausgleich 2018 festgelegt. Der Bezirk Einsiedeln darf im Jahr 2019 für den Steuerkraftausgleich und den Normaufwandausgleich 13.0 Mio. Franken empfangen. Die aus dem innerkantonalen Finanzausgleich erhaltenen Mittel liegen somit um 0.2 Mio. Franken höher als im Voranschlag 2018.

Neues Finanzhaushaltsgesetz ab 2021

Innerhalb der Finanzplanung wird es zu einem Rechnungslegungswechsel kommen. Das Finanzdepartement des Kantons Schwyz hat mit Schreiben vom 21. Juni 2018 informiert, dass der Regierungsrat die Einführung von HRM2 auf den 1. Januar 2021 plant. Des Weitern bat es die Gemeinden und Bezirke, für die Vergleichbarkeit ab 2021 bereits mit der neuen Abschreibungsmethode und den neuen Abschreibungssätzen zu kalkulieren. Der Bezirksrat Einsiedeln hat der Abweichung zum aktuell gültigen Haushaltsgesetz zugestimmt. Im Finanzplan werden ab Jahr 2021 bereits die neuen Abschreibungssätze angewandt.

Steuerfussplanung

Die oben erwähnten Punkte zeigen, dass die Steuerfussreduktion auf das Jahr 2018 nachhaltig war. Der Bezirksrat beantragt für das Jahr 2019 deshalb einen unveränderten Steuerfuss von 230 %.

Übersicht

Bei einem unveränderten Steuerfuss von 230 % rechnet die Laufende Rechnung 2019 mit einem Aufwandüberschuss von 2.4 Mio. Franken. Das Ergebnis weicht um 3.3 Mio. Franken gegenüber der Rechnung 2017 bzw. um 0.8 Mio. Franken gegenüber dem Voranschlag 2018 ab.

Nachfolgend wird der Voranschlag 2019 jeweils mit dem Voranschlag 2018 verglichen. Der in den Tabellen ebenfalls aufgeführte Vergleich mit der

Jahresrechnung 2017 dient als zusätzliche Information, welche hier im Antrag jedoch nicht weiter erläutert wird.

alles in CHF	Rechnung 2017	Voranschlag 2018	Voranschlag 2019	Abweichung zur Rechnung 2017		Abweichung zur Voranschlag 2018	
Laufende Rechnung							
Aufwand	85 400 366	90 681 600	90 361 000	4 960 634	6%	- 320 600	0%
Ertrag	86 310 498	87 496 400	87 971 200	1 660 702	2%	474 800	1%
Aufwandüberschuss		**3 185 200**	**2 389 800**	**3 299 932**		**- 795 400**	
Ertragsüberschuss	**910 132**						
Investitionsrechnung							
Ausgaben	11 823 257	26 070 000	18 896 000	7 072 743	60%	-7 174 000	-28%
Einnahmen	3 566 132	4 662 000	3 648 000	81 868	2%	-1 014 000	-22%
Nettoinvestition	**8 257 125**	**21 408 000**	**15 248 000**	**6 990 875**		**-6 160 000**	
Finanzierung							
Investitionsrechnung	8 257 125	21 408 000	15 248 000	6 990 875	85%	-6 160 000	-29%
Laufende Rechnung	- 910 132	3 185 200	2 389 800	3 299 932	-363%	- 795 400	-25%
Saldo Spezialfinanzierungen	211 573	-1 126 000	-1 185 300	-1 396 873	-660%	- 59 300	5%
Abschreibungen Verwaltungsvermögen	-5 956 848	-7 281 000	-6 870 000	- 913 152	15%	411 000	-6%
Finanzierungsfehlbetrag	**1 601 718**	**16 186 200**	**9 582 500**	**7 980 782**		**-6 603 700**	
Steuerfuss	**250%**	**230%**	**230%**	**-20%**		**0%**	

Laufende Rechnung

Aufwand (Artengliederung)

alles in CHF	Rechnung 2017	Voranschlag 2018	Voranschlag 2019	Abweichung zur Rechnung 2017		Abweichung zur Voranschlag 2018	
Aufwand							
Personalaufwand	39 715 344	41 653 500	41 155 700	1 440 356	4%	- 497 800	-1%
Sachaufwand	17 076 479	19 324 800	19 336 100	2 259 621	13%	11 300	0%
Passivzinsen	815 394	829 500	845 500	30 106	4%	16 000	2%
Abschreibungen	6 176 733	7 387 500	7 026 500	849 767	14%	- 361 000	-5%
Entschädigung an Gemeinwesen	3 385 227	4 262 300	3 330 400	- 54 827	-2%	- 931 900	-22%
Eigene Beiträge	15 019 422	14 550 800	16 339 500	1 320 078	9%	1 788 700	12%
Durchlaufende Beiträge	1 142 950	1 299 500	679 700	- 463 250	-41%	- 619 800	-48%
Einlagen in Spezialfinanzierungen	686 578	4 500		- 686 578	-100%	- 4 500	0%
Interne Verrechnungen	1 382 239	1 369 200	1 647 600	265 361	19%	278 400	20%
Total Aufwand	**85 400 366**	**90 681 600**	**90 361 000**	**4 960 634**	**6%**	**- 320 600**	**0%**

Der Bezirk Einsiedeln rechnet für das Jahr 2019 mit einem Gesamtaufwand der Laufenden Rechnung von 90.4 Mio. Franken.

Personalaufwand

Der Personalaufwand sinkt gegenüber dem Voranschlag 2018 um 0.5 Mio. Franken. Diese Reduktion setzt sich aus tieferen Lohnkosten sowie den daraus abgeleiteten Arbeitgeberbeiträgen für die Pensionskasse zusammen.

Sachaufwand

Der Sachaufwand bleibt auf dem Niveau des Voranschlags 2018. Dies aufgrund ausserordentlicher Anschaffungen für Lehrmittel bei den Schulen, höherer Unterhaltskosten für die Liegenschaften sowie grösserer Ausgaben im Strassenbereich.

Passivzinsen

Die Passivzinsen bleiben praktisch unverändert. Die gesamte Kreditsumme wird zwar im Jahr 2019 aufgrund der Finanzierungsfehlbeträge 2018 und 2019 steigen, jedoch wird davon ausgegangen, dass die Refinanzierung bestehender Kredite deutlich günstiger erfolgen kann.

Die Fälligkeit der Kredite sieht aktuell (Stand Mitte Oktober 2018) wie folgt aus:

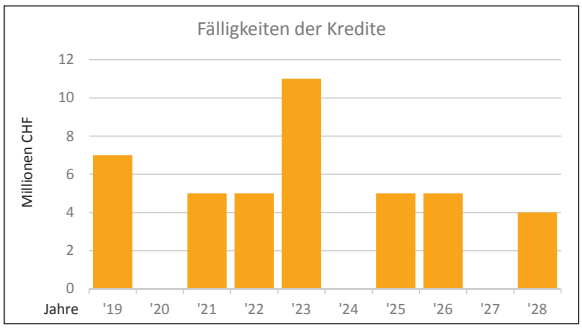

Abschreibungen

Die Abschreibungen sind gesetzlich vorgegeben. Aktuell gilt das Rechnungslegungsmodell HRM1 mit der degressiven Abschreibungsmethode. Je nach Investition wird mit 8 %, 20 % oder 25 % abgeschrieben. Investitionsausgaben in Schulhausbauten, in den Hauptplatz und in den Neubau Werkhof Grotzenmühlestrasse führen nebst den Abschreibungen auf bereits getätigten Investitionen zu einem Abschreibungsaufwand von 7 Mio. Franken, welcher in der Laufenden Rechnung eingestellt ist.

Entschädigungen an Gemeinwesen

Die Entschädigungen an Kanton, Bezirke, Gemeinden und Zweckverbände bleiben im Vergleich zur Rechnung 2017 praktisch unverändert. Hier enthalten sind beispielsweise die Beiträge an den Rettungsdienst und an die Spitex.

Eigene Beiträge

Die gebundenen Beiträge an Ergänzungsleistungen, Prämienverbilligung, den Regionalverkehr wie auch die Kosten bei der wirtschaftlichen Sozialhilfe für Schweizer und Ausländer und die Beiträge an IVSE steigen auch im kommenden Jahr.

Ertrag (Artengliederung)

alles in CHF	Rechnung 2017	Voranschlag 2018	Voranschlag 2019	Abweichung zur Rechnung 2017		Abweichung zur Voranschlag 2018	
Ertrag							
Steuern	42 335 000	40 872 000	41 665 000	- 670 000	-2%	793 000	2%
Regalien und Konzessionen	2 637 991	1 638 000	1 403 000	-1 234 991	-47%	- 235 000	-14%
Vermögenserträge	1 011 677	905 500	976 200	- 35 477	-4%	70 700	8%
Entgelte	18 891 819	19 615 500	19 945 100	1 053 281	6%	329 600	2%
Anteile und Beiträge ohne Zweckbindung	10 254 177	12 977 300	13 065 300	2 811 123	27%	88 000	1%
Rückerstattungen von Gemeinwesen	3 309 487	2 924 100	2 615 500	- 693 987	-21%	- 308 600	-11%
Beiträge für eigene Rechnung	4 870 153	4 764 800	4 788 500	- 81 653	-2%	23 700	0%
Durchlaufende Beiträge	1 142 950	1 299 500	679 700	- 463 250	-41%	- 619 800	-48%
Entnahmen aus Spezialfinanzierungen	475 005	1 130 500	1 185 300	710 295	150%	54 800	5%
Interne Verrechnungen	1 382 239	1 369 200	1 647 600	265 361	19%	278 400	20%
Total Ertrag	**86 310 498**	**87 496 400**	**87 971 200**	**1 660 702**	**2%**	**474 800**	**1%**

Ertrag

Der Bezirk Einsiedeln rechnet für das Jahr 2019 mit einem Ertrag von 88.0 Mio. Franken. Dieser liegt gegenüber dem Voranschlag 2018 um 0.5 Mio. Franken bzw. 1 % höher. Im Vergleich zur Rechnung 2017 steigen die Erträge um 1.7 Mio. Franken bzw. 2 %.

Steuern

Die im Jahr 2018 in Rechnung gestellten Steuern bilden für die Steuerertragsplanung die Basis. Zusätzlich werden die Erwartungen bei den natürlichen Personen und auch Informationen von juristischen Personen in die Hochrechnungen miteinbezogen. Bei den juristischen Personen wird aufgrund von Rückmeldungen auch für das Jahr 2019 ein Wachstum hauptsächlich bei den Steuern der Vorjahre erwartet.

Regalien und Konzessionen

Es werden weniger Wasserzinsen für das Etzelwerk AG erwartet. Des Weitern wird mit Konzessionsgebühren von 0.6 Mio. Franken gerechnet (-0.2 Mio. Franken). Ein Drittel davon wird dem Bezirkshaushalt aufgrund des «Energiefonds» entzogen bzw. der neuen Spezialfinanzierung «Energiefonds» zugewiesen.

Vermögenserträge

Das Altersheim Langrüti wird dem Bezirk Einsiedeln voraussichtlich eine Miete von 350 000 Franken abliefern können.

Entgelte

Die Gebühren, Rückerstattungen, Pensionsgelder beim Alters- und Pflegeheim Langrüti wie auch die Schulgelder steigen im Vergleich zur Rechnung 2017 um 1.0 Mio. Franken. Im Vergleich zum Voranschlag 2018 sind es 300 000 Franken.

Anteile und Beiträge ohne Zweckbindung

Der Bezirk Einsiedeln darf im kommenden Jahr rund 13 Mio. Franken aus dem innerkantonalen Finanzausgleich entgegennehmen. Dieser setzt sich aus 2.2 Mio. Franken für die Grundstückgewinnsteuer (-0.3 Mio. Franken), 1.6 Mio. Franken Normaufwandausgleich (+0.1 Mio. Franken) und 9.3 Mio. Franken Steuerkraftausgleich (+0.7 Mio. Franken) zusammen.

Rückerstattungen von Gemeinwesen

Die Rückerstattungen von Gemeinwesen sinken, unter anderem, da im Sommer 2018 das Rechnungszentrum Schulen eingestellt wurde. Die Schulen Einsiedeln haben sich entschlossen, die Rechenzentrumsleistungen neu extern einzukaufen. Das Rechenzentrum Einsiedeln, bei welchem die Gemeinden des halben Kantons wie auch verschiedene Alters- und Pflegeheime angeschlossen sind, wird normal weiterbetrieben.

Entnahmen aus Spezialfinanzierungen

Die Entnahmen aus Spezialfinanzierungen sind grundsätzlich Aufwandüberschüsse bei den Spezial- und/oder Sonderrechnungen des Bezirks Einsiedeln und somit lediglich die «Abschlussbuchung» dieser Rechnungen.

Bei Entnahmen werden die Schulden des ordentlichen Bezirkshaushalts gegenüber der Spezialfinanzierung abgebaut.

Investitionsrechnung

alles in CHF	Rechnung 2017	Voranschlag 2018	Voranschlag 2019	Abweichung zur Rechnung 2017		Abweichung zur Voranschlag 2018	
Investitionsrechnung							
Ausgaben	11 823 257	26 070 000	18 896 000	7 072 743	37%	-7 174 000	-38%
Einnahmen	3 566 132	4 662 000	3 648 000	81 868	2%	-1 014 000	-28%
Nettoinvestition	**8 257 125**	**21 408 000**	**15 248 000**	**6 990 875**	**46%**	**-6 160 000**	**-40%**
1 Öffentliche Sicherheit	134 934	- 283 000	350 000	215 066	61%	633 000	181%
2 Bildung	917 110	9 560 000	7 654 000	6 736 890	88%	-1 906 000	-25%
3 Kultur und Freizeit	- 18 142	175 000	175 000	193 142	110%		
4 Gesundheit			130 000	130 000	100%	130 000	100%
5 Soziale Wohlfahrt	4 164 284	4 600 000		-4 164 284	-100%	-4 600 000	-100%
6 Verkehr	2 610 426	6 931 000	6 564 000	3 953 574	60%	- 367 000	-6%
7 Umwelt und Raumordnung	237 018	200 000	200 000	- 37 018	-19%		
8 Volkswirtschaft	211 495	225 000	175 000	- 36 495	-21%	- 50 000	-29%

Die Investitionsrechnung 2019 fügt sich in die Jahre der hohen Investitionen ein. Im nächsten Jahr sind Investitionsausgaben von 18.9 Mio. Franken vorgesehen.

Dem stehen Einnahmen/Desinvestitionen von 3.6 Mio. Franken gegenüber. Die Nettoinvestition beträgt somit 15.3 Mio. Franken.

Öffentliche Sicherheit

Die Feuerwehr plant im 2019 die Anschaffung eines Anhängers mit Schlauchverlegesystem. Die Sanierung der Schiessanlage Willerzell konnte im Jahr 2018 nicht ausgeführt werden und ist deshalb für 2019 nochmals budgetiert.

Bildung

Der Schulraumbedarf zeigt sich auch im Jahr 2019 deutlich in der Investitionsrechnung. Es sind dies die Erweiterung des Schulhauses Gross, der Neubau des Schulhauses Trachslau sowie die Aufstockung der Schulhäuser Nordstrasse und Kornhausstrasse.

Kultur und Freizeit

Für einen ersten Teilabschnitt des Seerundwegs wird ein Betrag von 175 000 Franken eingesetzt.

Verkehr

Die zwei laufenden Projekte «Neugestaltung Hauptplatz» und «Neubau Werkhof» werden die Investitionsrechnung 2019 mit rund 6.6 Mio. Franken belasten.

Umwelt und Raumordnung

Im Bereich der Spezialfinanzierung werden 3.0 Mio. Franken für den Ersatz von Wasserleitungen und für den baulichen Unterhalt beim Abwasser investiert.

Für Bachverbauungen oder Sanierungen werden 200 000 Franken in den Voranschlag eingestellt.

Spezialfinanzierung

Schadenwehr

Die Spezialfinanzierung Schadenwehr weist per 31. Dezember 2017 ein Guthaben von 238 000 Franken aus. Gemäss Voranschlag 2018 (-210 000 Franken) und 2019 (-207 000 Franken) wird das Guthaben in einen Verlustvortrag mutieren. Eine Erhöhung der Schadenwehrersatzabgabe ist somit mittelfristig angezeigt.

Wasserwerk

Die Spezialfinanzierung Wasserwerk verfügt per 31. Dezember 2017 über ein Guthaben von 645 000 Franken. Die Entnahmen aus der Spezialfinanzierung gemäss Voranschlag 2018 und 2019 werden das Guthaben auf 160 000 Franken reduzieren.

Abwasserbeseitigung

Die Spezialfinanzierung Abwasserbeseitigung weist per 31. Dezember 2017 einen Verlustvortrag von 1.2 Mio. Franken aus. Mit den weiteren Entnahmen der Spezialfinanzierung wird der Verlustvortrag auf 1.9 Mio. Franken ansteigen. Gleichzeitig verfügt die Abwasserbeseitigung per Ende 2017 noch über ein Guthaben von 5.6 Mio. Franken aus den Anschlussgebühren.

Abfallbeseitigung

Die Spezialfinanzierung Abfallbeseitigung verfügt per 31. Dezember 2017 über ein Guthaben von 118 000 Franken, welches sich durch die Entnahmen in einen Verlustvortrag von 270 000 Franken verwandeln wird.

Alters- und Pflegeheim Langrüti

Das Alters- und Pflegeheim Langrüti wird seit dem Jahr 2012 als «Spezialfinanzierung» geführt, wobei gemäss Volkswille die Betriebserfolge als Mieterträge dem Bezirk Einsiedeln gutgeschrieben bzw. über Steuergelder belastet werden. Es ist vorgesehen, dass mit der Einführung der neuen Rechnungslegung HRM2 im Jahr 2021 diese Praxis zu einer ordentlichen Spezialfinanzierung geändert wird.

Finanzplan

Der Finanzplan wird gemäss Finanzhaushaltsgesetz jeweils für das Budgetjahr sowie für drei Planjahre jährlich dem Bürger zur Kenntnis vorgelegt. Der Finanzplan ist ein Planungsinstrument, das Aussagen zur mittel- bis langfristigen finanziellen Entwicklung des Bezirks macht. Der Finanzplan basiert u.a. auf Annahmen und Hochrechnungen mittels Faktoren. Der Bezirksrat Ein-

siedeln plant langfristig und präsentiert dafür 6 Planjahre. Im Finanzplan sind keine Steuerfussanpassungen vorgesehen. Im Gegensatz zur Laufenden Rechnung wird in der Investitionsrechnung nicht auf der Basis von Faktoren, sondern anhand von konkreten Vorhaben geplant. Der Bezirksrat hat jedoch zu den einzelnen Projekten noch nicht abschliessend Stellung genommen. Auch wird das Stimmvolk zu verschiedenen Projekten noch seine Meinung abgeben können.

Finanzplan Laufende Rechnung

alles in Mio. CHF	2020	2021	2022	2023	2024	2025
Aufwandüberschuss	3.3					
Ertragsüberschuss		0.9	0.7	0.7	0.6	0.7

Der Finanzplan der Laufenden Rechnung wurde gemäss den Weisungen zum Voranschlag 2019 und zum Finanzplan mit Ausnahme der Abschreibungen und der Zahlen des Kantons im Zusammenhang mit der sozialen Wohlfahrt auf der Basis der Werte des Voranschlags 2019 mittels Teuerungswerten berechnet.

Abschreibungen

Mit Schreiben vom 21. Juni 2018 fordert der Vorsteher des Finanzdepartements des Kantons Schwyz die Gemeinden und Bezirke auf, entgegen den gültigen Vollzugsvorschriften, die Abschreibungen ab dem Jahr 2021 bereits nach den neuen Abschreibungssätzen gemäss HRM2 auszuweisen. Der Bezirksrat hat diesem Anliegen zugestimmt und weist ab dem Jahr 2021 die Abschreibungen nach den neuen Abschreibungssätzen aus.

Finanzplan Investitionsrechnung

alles in CHF	Voranschlag	Prognose					
	2019	2020	2021	2022	2023	2024	2025
Finanzplan Investitionsrechnung							
Ausgaben	18 896 000	16 474 000	3 602 000	7 732 000	5 222 000	4 532 000	3 652 000
Einnahmen	3 648 000	5 042 000	3 603 000	3 154 000	1 914 000	1 974 000	1 544 000
Nettoergebnis	**15 248 000**	**11 432 000**	**- 1 000**	**4 578 000**	**3 308 000**	**2 558 000**	**2 108 000**

Der hohe Investitionsbedarf wird noch zwei Jahre anhalten. Im Anschluss normalisieren sich die Nettoinvestitionen. Im Jahr 2019 werden die laufenden Projekte wie Erweiterung Schulhaus Gross, Neubau Schulhaus Trachslau, Aufstockung Schulhaus Nordstrasse, Neugestaltung Hauptplatz und Neubau Werkhof Grotzenmühlestrasse weiter vorangetrieben.

In den Jahren 2019 bis 2025 plant der Bezirk Einsiedeln, netto 39.2 Mio. Franken in die Bildung sowie in Infrastruktur und Werke zu investieren.

Entwicklung Steuerfuss

Die Erwartung der Jahresrechnung 2018 sowie der Finanzplan bestätigen die Nachhaltigkeit des Steuerfusses von aktuell 230 %. Auch in den Finanzplanjahren wird stets mit einem unveränderten Steuerfuss von 230 % gerechnet.

Entwicklung Eigenkapital

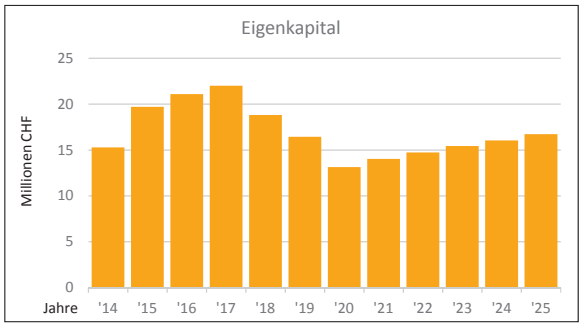

Der Bezirk Einsiedeln wies per Ende 2017 ein Eigenkapital von 22.0 Mio. Franken aus. Mit der Erwartung 2018 und den gemäss Voranschlag/Finanzplan budgetierten Aufwand- und Ertragsüberschüssen der Jahre 2019–2025, wird sich das Eigenkapital bis Ende 2025 bei gleichbleibendem Steuerfuss von 230 % auf 16.2 Mio. Franken reduzieren.

Diese Entwicklung hat sich positiv gewandelt, da der Investitionsschub etwas reduziert werden konnte und höhere Steuererträge, sowohl bei den natürlichen wie auch bei den juristischen Personen, erwartet werden. Positiv wirken sich auch die praktisch halbierten Abschreibungssätze auf die Entwicklung der Rechnungsabschlüsse aus.

Per 1. Januar 2021 wird voraussichtlich die Bilanz (Finanzvermögen) aufgrund des Wechsels der Rechnungslegung neu bewertet. Die daraus entstehenden Neubewertungsgewinne werden erfolgsneutral einem separaten Konto «Aufwertungsreserven» zugewiesen. Aufgrund fehlender Informationen des Kantons kann jedoch heute noch kein Neubewertungsgewinn prognostiziert werden.

Kennzahlen

Selbstfinanzierungsgrad

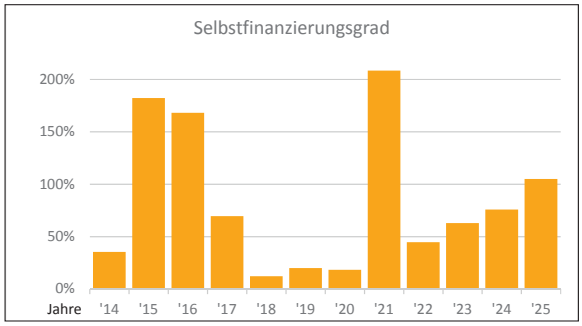

Der Selbstfinanzierungsgrad zeigt an, in welchem Ausmass Investitionen durch selbsterwirtschaftete Mittel finanziert werden können. Vor allem im Vergleich über mehrere Jahre wird erkannt, ob die Investitionen finanziell verkraftet werden.

Beurteilung

unter 70 % = grosse Verschuldung
70 – 100 % = volkswirtschaftlich verantwortbar
100 % und mehr = langfristig anzustreben

Selbstfinanzierungsanteil

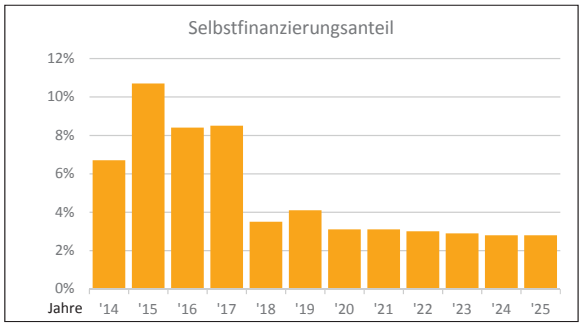

Der Selbstfinanzierungsanteil charakterisiert die Finanzkraft und den finanziellen Spielraum. Er gibt an, welcher Anteil des Finanzertrages für die Finanzierung von neuen Investitionen eingesetzt wird. Je höher der Selbstfinanzierungsanteil, desto besser stehen die Möglichkeiten, neue Investitionen zu finanzieren.

Beurteilung

0 = nicht vorhanden
0 – 10 % = schwach
10 – 20 % = mittel
ab 20 % = gut

Kapitaldienstanteil

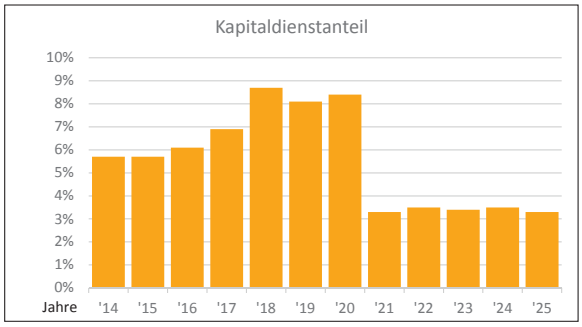

Der Kapitaldienstanteil ist die Messgrösse für die Belastung des Haushaltes mit Kapitalkosten. Ein hoher Kapitaldienstanteil weist auf eine hohe Verschuldung und/oder auf einen hohen Abschreibungsbedarf hin.

Beurteilung

0 – 5 % = klein
5 – 15 % = tragbar
15 – 25 % = hoch bis sehr hoch
über 25 % = kaum noch tragbar

Bruttoverschuldung

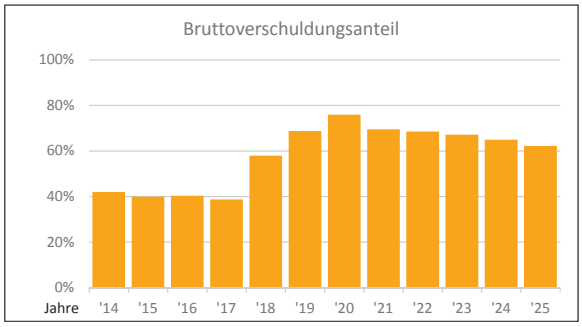

Diese Kennzahl misst die Bruttoverschuldung im Verhältnis zu den Erträgen. Die Verschuldung wird als kritisch eingestuft, wenn die Schwelle von 200 % überschritten wird.

Beurteilung

Kleiner 50 % = sehr gut
50 – 100 % = gut
100 – 150 % = mittel
150 – 200 % = schlecht
über 200 % = kritisch

1.1 Laufende Rechnung

Übersicht (Funktionale Gliederung)

alles in CHF	Rechnung 2017	Voranschlag 2018	Voranschlag 2019	Abweichung zur Rechnung 2017		Abweichung zur Voranschlag 2018	
0 Allgemeine Verwaltung							
Aufwand	10 449 783	11 232 900	10 124 900	- 324 883	-3%	-1 108 000	-11%
Ertrag	4 877 042	4 519 500	3 903 100	- 973 942	-25%	- 616 400	-16%
Nettoergebnis	**5 572 741**	**6 713 400**	**6 221 800**	**649 059**	**10%**	**- 491 600**	**-8%**
1 Öffentliche Sicherheit							
Aufwand	2 367 413	2 787 000	2 633 800	266 387	10%	- 153 200	-6%
Ertrag	1 412 534	1 553 900	1 536 500	123 966	8%	- 17 400	-1%
Nettoergebnis	**954 879**	**1 233 100**	**1 097 300**	**142 421**	**13%**	**- 135 800**	**-12%**
2 Bildung							
Aufwand	31 278 975	33 542 800	32 709 500	1 430 525	4%	- 833 300	-3%
Ertrag	5 106 808	5 242 800	5 120 100	13 292	0%	- 122 700	-2%
Nettoergebnis	**26 172 168**	**28 300 000**	**27 589 400**	**1 417 232**	**5%**	**- 710 600**	**-3%**
3 Kultur und Freizeit							
Aufwand	1 208 596	1 328 400	1 428 700	220 104	15%	100 300	7%
Ertrag	56 383	86 300	77 200	20 817	27%	- 9 100	-12%
Nettoergebnis	**1 152 212**	**1 242 100**	**1 351 500**	**199 288**	**15%**	**109 400**	**8%**
4 Gesundheit							
Aufwand	1 333 781	1 619 600	1 700 500	366 719	22%	80 900	5%
Ertrag	3 075	3 100	10 000	6 925	69%	6 900	69%
Nettoergebnis	**1 330 706**	**1 616 500**	**1 690 500**	**359 794**	**21%**	**74 000**	**4%**
5 Soziale Wohlfahrt							
Aufwand	24 166 286	23 783 700	24 860 100	693 814	3%	1 076 400	4%
Ertrag	12 086 897	12 865 800	13 085 600	998 703	8%	219 800	2%
Nettoergebnis	**12 079 390**	**10 917 900**	**11 774 500**	**- 304 890**	**-3%**	**856 600**	**7%**
6 Verkehr							
Aufwand	6 592 215	7 242 700	7 703 400	1 111 185	14%	460 700	6%
Ertrag	2 216 136	1 775 000	1 899 200	- 316 936	-17%	124 200	7%
Nettoergebnis	**4 376 079**	**5 467 700**	**5 804 200**	**1 428 121**	**25%**	**336 500**	**6%**
7 Umwelt und Raumordnung							
Aufwand	6 298 479	7 329 800	7 205 100	906 621	13%	- 124 700	-2%
Ertrag	4 718 576	5 431 200	5 360 000	641 424	12%	- 71 200	-1%
Nettoergebnis	**1 579 903**	**1 898 600**	**1 845 100**	**265 197**	**14%**	**- 53 500**	**-3%**
8 Volkswirtschaft							
Aufwand	583 131	699 300	812 000	228 869	28%	112 700	14%
Ertrag	2 728 428	1 680 000	1 517 000	-1 211 428	-80%	- 163 000	-11%
Nettoergebnis	**-2 145 297**	**- 980 700**	**- 705 000**	**1 440 297**	**-204%**	**275 700**	**-39%**
9 Finanzen und Steuern							
Aufwand	1 121 706	1 115 400	1 183 000	61 294	5%	67 600	6%
Ertrag	53 104 620	54 338 800	55 462 500	2 357 880	4%	1 123 700	2%
Nettoergebnis	**-51 982 914**	**-53 223 400**	**-54 279 500**	**-2 296 586**	**4%**	**-1 056 100**	**2%**
Laufende Rechnung							
Aufwand	85 400 366	90 681 600	90 361 000	4 960 634	5%	- 320 600	0%
Ertrag	86 310 498	87 496 400	87 971 200	1 660 702	2%	474 800	1%
Nettoergebnis	**- 910 132**	**3 185 200**	**2 389 800**	**3 299 932**	**138%**	**- 795 400**	**-33%**

Detailzahlen

alles in CHF		Voranschlag 2019	Voranschlag 2018	Rechnung 2017	Abweichung 2018	Abweichung 2017
0	**Allgemeine Verwaltung**	**6 221 800**	**6 713 400**	**5 572 740.82**	**-8%**	**10%**
	Aufwand	10 124 900	11 232 900	10 449 782.96		
	Ertrag	-3 903 100	-4 519 500	-4 877 042.14		
011	Legislative/Bezirksversammlung	150 200	182 400	159 595.63		
012	Exekutive/Bezirksbehörde	652 300	658 300	595 982.00		
020	Bezirksverwaltung	3 048 000	3 413 800	2 699 242.31		
021	RZ Einsiedeln	0	0	0.00		
022	RZ Schulen	0	0	0.00		
025	Zivilstandswesen	55 000	55 000	43 734.60		
029	Bauverwaltung	984 100	966 900	872 705.35		
060	Verwaltungsliegenschaften	1 332 200	1 437 000	1 201 480.93		
011	**Legislative/Bezirksversammlung**	**150 200**	**182 400**	**159 595.63**	**-21%**	**-6%**
	Aufwand	150 200	182 400	159 595.63		
	Ertrag	0	0	0.00		
300	Behörden, Kommissionen	21 800	32 000	26 510.00		
303	Sozialversicherungsbeiträge	1 500	1 500	1 275.35		
309	Übriger Personalaufwand	6 000	6 000	1 156.00		
310	Büro- und Schulmaterialien, Drucksachen	77 000	89 000	85 450.60		
317	Spesenentschädigungen	500	0	393.95		
318	Dienstleistungen und Honorare	36 000	46 500	37 695.18		
319	Übriger Sachaufwand	7 400	7 400	7 114.55		
012	**Exekutive/Bezirksbehörde**	**652 300**	**658 300**	**595 982.00**	**-1%**	**9%**
	Aufwand	687 300	693 300	630 982.00		
	Ertrag	- 35 000	- 35 000	- 35 000.00		
300	Behörden, Kommissionen	516 800	523 800	463 234.35		
303	Sozialversicherungsbeiträge	36 700	37 200	33 365.10		
304	Personenversicherungsbeiträge	47 000	45 500	40 705.20		
305	Unfall- und Krankenversicherungsbeiträge	4 300	4 300	3 420.95		
309	Übriger Personalaufwand	2 000	2 000	1 376.00		
317	Spesenentschädigungen	22 500	22 500	23 272.50		
318	Dienstleistungen und Honorare	58 000	58 000	65 607.90		
490	Anteil Personalaufwand	- 35 000	- 35 000	- 35 000.00		
020	**Bezirksverwaltung**	**3 048 000**	**3 413 800**	**2 699 242.31**	**-12%**	**11%**
	Aufwand	3 912 000	4 257 500	3 622 099.18		
	Ertrag	- 864 000	- 843 700	- 922 856.87		
301	Löhne des Verwaltungs-/Betriebspersonals	2 152 000	2 273 000	1 960 684.65		
303	Sozialversicherungsbeiträge	166 400	175 600	146 276.05		
304	Personenversicherungsbeiträge	197 600	230 300	185 718.40		
305	Unfall- und Krankenversicherungsbeiträge	19 200	20 300	17 217.45		
307	Rentenleistungen	84 600	40 000	0.00		
309	Übriger Personalaufwand	113 000	128 000	86 691.05		
310	Büro- und Schulmaterialien, Drucksachen	102 000	117 500	117 051.33		
311	Mobilien, Maschinen, Fahrzeuge	26 700	72 000	122 676.50		
313	Verbrauchsmaterialien	1 500	1 000	4 135.15		
315	Übriger Unterhalt durch Dritte	25 000	85 000	5 219.35		
316	Mieten, Pachten, Benützungskosten	92 000	95 000	82 476.80		
317	Spesenentschädigungen	10 000	10 000	10 299.85		
318	Dienstleistungen und Honorare	400 000	424 800	425 541.43		
319	Übriger Sachaufwand	11 000	11 000	10 716.60		
330	Finanzvermögen	0	0	72.86		
352	Gemeinden, Bezirke, Zweckverbände	386 000	487 000	325 182.51		
361	Beiträge an e-Goverment Kanton	125 000	87 000	122 139.20		
431	Gebühren für Amtshandlungen	- 215 000	- 195 000	- 174 433.21		
436	Rückerstattungen	- 80 000	- 75 000	- 98 563.44		
437	Bussen	0	0	- 9 000.00		
451	Kanton	- 8 000	- 8 000	- 8 029.40		
452	Gemeinden, Bezirke, Zweckverbände	- 65 000	- 110 000	- 142 141.88		
490	Anteil Personalaufwand	- 416 000	- 375 700	- 410 688.94		
491	Anteil Sachaufwand	- 80 000	- 80 000	- 80 000.00		

alles in CHF		Voranschlag 2019	Voranschlag 2018	Rechnung 2017	Abweichung 2018	Abweichung 2017
021	**RZ Einsiedeln**	**0**	**0**	**0.00**	**0%**	**0%**
	Aufwand	1 798 100	2 437 700	1 954 068.50		
	Ertrag	-1 798 100	-2 437 700	-1 954 068.50		
309	Übriger Personalaufwand	20 000	12 000	3 834.40		
311	Mobilien, Maschinen, Fahrzeuge	0	180 000	79 012.10		
312	Wasser, Energie, Heizmaterialien	42 000	38 000	25 143.30		
315	Übriger Unterhalt durch Dritte	829 800	680 000	483 758.09		
316	Mieten, Pachten, Benützungskosten	4 000	3 500	86.75		
318	Dienstleistungen und Honorare	5 000	9 000	4 245.65		
372	Gemeinden, Bezirke und Zweckverbände	582 300	1 195 500	971 295.17		
380	Einlagen in Spezialfinanzierungen	0	0	141 987.79		
390	Anteil Personalaufwand	315 000	319 700	244 705.25		
452	Gemeinden, Bezirke, Zweckverbände	-1 173 500	-1 242 200	- 982 773.33		
472	Gemeinden, Bezirke und Zweckverbände	- 582 300	-1 195 500	- 971 295.17		
480	Entnahmen aus Spezialfinanzierungen	- 42 300	0	0.00		
022	**RZ Schulen**	**0**	**0**	**0.00**	**0%**	**0%**
	Aufwand	0	0	787 159.02		
	Ertrag	0	0	- 787 159.02		
312	Wasser, Energie, Heizmaterialien	0	0	14 807.70		
315	Übriger Unterhalt durch Dritte	0	0	158 444.45		
316	Mieten, Pachten, Benützungskosten	0	0	817.45		
318	Dienstleistungen und Honorare	0	0	1 486.65		
372	Gemeinden, Bezirke und Zweckverbände	0	0	60 167.34		
380	Einlagen in Spezialfinanzierungen	0	0	422 451.74		
390	Anteil Personalaufwand	0	0	128 983.69		
452	Gemeinden, Bezirke, Zweckverbände	0	0	- 726 991.68		
472	Gemeinden, Bezirke und Zweckverbände	0	0	- 60 167.34		
025	**Zivilstandswesen**	**55 000**	**55 000**	**43 734.60**	**0%**	**20%**
	Aufwand	55 000	55 000	43 734.60		
	Ertrag	0	0	0.00		
352	Gemeinden, Bezirke, Zweckverbände	55 000	55 000	43 734.60		
029	**Bauverwaltung**	**984 100**	**966 900**	**872 705.35**	**2%**	**11%**
	Aufwand	1 550 400	1 563 900	1 455 185.80		
	Ertrag	- 566 300	- 597 000	- 582 480.45		
301	Löhne des Verwaltungs-/Betriebspersonals	1 026 000	1 063 300	996 544.20		
303	Sozialversicherungsbeiträge	79 700	82 600	75 693.30		
304	Personenversicherungsbeiträge	101 400	115 400	109 179.50		
305	Unfall- und Krankenversicherungsbeiträge	13 300	13 700	12 596.15		
309	Übriger Personalaufwand	13 000	8 000	11 496.10		
310	Büro- und Schulmaterialien, Drucksachen	40 000	39 500	31 515.70		
311	Mobilien, Maschinen, Fahrzeuge	3 000	3 000	2 672.60		
315	Übriger Unterhalt durch Dritte	200	200	0.00		
317	Spesenentschädigungen	3 500	3 500	2 871.80		
318	Dienstleistungen und Honorare	212 700	232 700	210 499.85		
319	Übriger Sachaufwand	2 600	2 000	2 116.60		
390	Anteil Personalaufwand	55 000	0	0.00		
431	Gebühren für Amtshandlungen	- 565 000	- 595 000	- 574 854.30		
436	Rückerstattungen	- 1 300	- 2 000	- 7 626.15		
060	**Verwaltungsliegenschaften**	**1 332 200**	**1 437 000**	**1 201 480.93**	**-8%**	**10%**
	Aufwand	1 971 900	2 043 100	1 796 958.23		
	Ertrag	- 639 700	- 606 100	- 595 477.30		
301	Löhne des Verwaltungs-/Betriebspersonals	228 000	216 700	199 327.45		
303	Sozialversicherungsbeiträge	17 500	16 700	15 201.80		
304	Personenversicherungsbeiträge	22 500	23 500	19 945.45		
305	Unfall- und Krankenversicherungsbeiträge	2 000	1 900	1 769.80		
307	Rentenleistungen	0	0	2 115.00		
311	Mobilien, Maschinen, Fahrzeuge	9 000	18 000	6 614.30		
312	Wasser, Energie, Heizmaterialien	93 500	91 400	54 613.65		
313	Verbrauchsmaterialien	9 900	8 400	8 520.15		
314	Baulicher Unterhalt durch Dritte	164 400	197 200	149 543.67		
316	Mieten, Pachten, Benützungskosten	44 000	44 000	43 289.65		
317	Spesenentschädigungen	3 000	3 000	1 862.55		
318	Dienstleistungen und Honorare	326 100	328 300	40 691.25		
331	Verwaltungsvermögen, ord. Abschreib.	885 000	1 008 000	1 165 173.51		
393	Anteil Kapitalzinsen	167 000	86 000	88 290.00		
427	Liegensch'erträge d. Verwaltungsvermögens	- 442 400	- 410 000	- 402 840.85		

alles in CHF		Voranschlag 2019	Voranschlag 2018	Rechnung 2017	Abweichung 2018	Abweichung 2017
434	Andere Benützungsgebühren, Dienstleist.	- 2 500	- 1 300	- 2 550.00		
436	Rückerstattungen	- 5 000	- 5 000	- 286.45		
490	Anteil Personalaufwand	- 5 000	- 5 000	- 5 000.00		
491	Anteil Sachaufwand	- 184 800	- 184 800	- 184 800.00		
1	**Öffentliche Sicherheit**	**1 097 300**	**1 233 100**	**954 879.41**	**-12%**	**13%**
	Aufwand	2 633 800	2 787 000	2 367 412.93		
	Ertrag	-1 536 500	-1 553 900	-1 412 533.52		
100	Vermessung	178 500	123 000	28 036.25		
103	Betreibungsamt	100 000	90 000	97 931.20		
105	Schlichtungsbehörde im Mietwesen	24 000	24 000	19 898.50		
106	Marktwesen	- 17 000	- 16 800	- 11 286.75		
107	Wirtschaftswesen	- 45 000	- 45 000	- 30 375.10		
113	Polizei	0	0	0.00		
120	Vermittler	14 100	18 200	9 643.35		
121	Staatsanwaltschaft	266 300	240 000	188 854.40		
122	Bezirksgericht	319 300	372 600	318 773.27		
140	Schadenwehr (Spezialfinanzierung)	0	0	0.00		
150	Militär	127 700	247 800	227 745.49		
160	Zivilschutz	129 400	179 300	105 658.80		
100	**Vermessung**	**178 500**	**123 000**	**28 036.25**	**31%**	**84%**
	Aufwand	179 000	123 000	28 486.25		
	Ertrag	- 500	0	- 450.00		
313	Verbrauchsmaterialien	500	500	0.00		
318	Dienstleistungen und Honorare	178 500	122 500	28 486.25		
436	Rückerstattungen	- 500	0	- 450.00		
103	**Betreibungsamt**	**100 000**	**90 000**	**97 931.20**	**10%**	**2%**
	Aufwand	100 000	90 000	97 931.20		
	Ertrag	0	0	0.00		
318	Dienstleistungen und Honorare	100 000	90 000	97 931.20		
105	**Schlichtungsbehörde im Mietwesen**	**24 000**	**24 000**	**19 898.50**	**0%**	**17%**
	Aufwand	24 000	24 000	19 898.50		
	Ertrag	0	0	0.00		
300	Behörden, Kommissionen	6 000	6 000	1 428.00		
318	Dienstleistungen und Honorare	18 000	18 000	18 470.50		
106	**Marktwesen**	**- 17 000**	**- 16 800**	**- 11 286.75**	**1%**	**34%**
	Aufwand	12 000	11 200	17 573.25		
	Ertrag	- 29 000	- 28 000	- 28 860.00		
310	Büro- und Schulmaterialien, Drucksachen	1 000	700	760.00		
318	Dienstleistungen und Honorare	10 000	10 000	14 177.00		
319	Übriger Sachaufwand	1 000	500	2 636.25		
434	Andere Benützungsgebühren, Dienstleist.	- 22 000	- 22 000	- 22 200.00		
436	Rückerstattungen	- 7 000	- 6 000	- 6 660.00		
107	**Wirtschaftswesen**	**- 45 000**	**- 45 000**	**- 30 375.10**	**0%**	**32%**
	Aufwand	25 000	25 000	46 721.25		
	Ertrag	- 70 000	- 70 000	- 77 096.35		
318	Dienstleistungen und Honorare	25 000	25 000	46 721.25		
410	Konzessionen	- 45 000	- 45 000	- 52 693.85		
431	Gebühren für Amtshandlungen	- 25 000	- 25 000	- 24 402.50		
113	**Polizei**	**0**	**0**	**0.00**	**0%**	**0%**
	Aufwand	2 400	3 000	2 004.05		
	Ertrag	- 2 400	- 3 000	- 2 004.05		
372	Gemeinden, Bezirke und Zweckverbände	2 400	3 000	2 004.05		
472	Gemeinden, Bezirke und Zweckverbände	- 2 400	- 3 000	- 2 004.05		

alles in CHF		Voranschlag 2019	Voranschlag 2018	Rechnung 2017	Abweichung 2018	Abweichung 2017
120	**Vermittler**	**14 100**	**18 200**	**9 643.35**	**-29%**	**32%**
	Aufwand	26 100	28 200	21 443.35		
	Ertrag	- 12 000	- 10 000	- 11 800.00		
301	Löhne des Verwaltungs-/Betriebspersonals	20 000	20 000	16 800.00		
303	Sozialversicherungsbeiträge	1 600	1 600	1 298.40		
305	Unfall- und Krankenversicherungsbeiträge	0	100	24.60		
309	Übriger Personalaufwand	500	500	0.00		
316	Mieten, Pachten, Benützungskosten	0	2 500	0.00		
318	Dienstleistungen und Honorare	3 000	3 000	2 590.15		
319	Übriger Sachaufwand	1 000	500	730.20		
431	Gebühren für Amtshandlungen	- 12 000	- 10 000	- 11 800.00		
121	**Staatsanwaltschaft**	**266 300**	**240 000**	**188 854.40**	**10%**	**29%**
	Aufwand	266 300	240 000	188 854.40		
	Ertrag	0	0	0.00		
352	Gemeinden, Bezirke, Zweckverbände	266 300	240 000	188 854.40		
122	**Bezirksgericht**	**319 300**	**372 600**	**318 773.27**	**-17%**	**0%**
	Aufwand	699 300	722 600	706 886.62		
	Ertrag	- 380 000	- 350 000	- 388 113.35		
300	Behörden, Kommissionen	8 000	8 000	635.00		
301	Löhne des Verwaltungs-/Betriebspersonals	396 600	392 000	408 313.55		
303	Sozialversicherungsbeiträge	30 800	30 500	28 870.00		
304	Personenversicherungsbeiträge	39 500	43 000	38 062.50		
305	Unfall- und Krankenversicherungsbeiträge	3 500	3 500	3 337.50		
310	Büro- und Schulmaterialien, Drucksachen	8 500	12 500	19 228.52		
311	Mobilien, Maschinen, Fahrzeuge	5 000	20 000	0.00		
315	Übriger Unterhalt durch Dritte	1 000	1 000	0.00		
316	Mieten, Pachten, Benützungskosten	74 700	90 400	88 827.60		
317	Spesenentschädigungen	1 000	1 000	641.90		
318	Dienstleistungen und Honorare	130 700	120 700	118 970.05		
431	Gebühren für Amtshandlungen	- 380 000	- 350 000	- 388 113.35		
140	**Schadenwehr (Spezialfinanzierung)**	**0**	**0**	**0.00**	**0%**	**0%**
	Aufwand	1 006 900	1 051 900	896 069.42		
	Ertrag	-1 006 900	-1 051 900	- 896 069.42		
300	Behörden, Kommissionen	18 200	27 400	27 250.00		
301	Löhne des Verwaltungs-/Betriebspersonals	263 000	237 900	220 829.25		
303	Sozialversicherungsbeiträge	9 200	6 000	8 435.75		
304	Personenversicherungsbeiträge	5 500	6 700	5 296.20		
305	Unfall- und Krankenversicherungsbeiträge	600	1 000	499.15		
306	Dienstkleider, Wohnungs-/Verpfl.zulagen	5 300	3 000	504.90		
309	Übriger Personalaufwand	68 000	81 400	50 883.20		
310	Büro- und Schulmaterialien, Drucksachen	12 800	14 800	11 991.85		
311	Mobilien, Maschinen, Fahrzeuge	171 100	207 000	96 981.10		
312	Wasser, Energie, Heizmaterialien	18 000	21 000	15 446.25		
313	Verbrauchsmaterialien	23 100	26 700	19 816.05		
314	Baulicher Unterhalt durch Dritte	39 500	92 200	92 989.40		
315	Übriger Unterhalt durch Dritte	79 500	67 900	71 058.85		
317	Spesenentschädigungen	11 500	11 000	5 430.80		
318	Dienstleistungen und Honorare	52 100	41 100	35 637.07		
319	Übriger Sachaufwand	6 100	6 300	6 002.45		
321	Kurzfristige Schulden	500	500	572.55		
329	Übrige Zinsen	3 000	6 000	2 359.60		
330	Finanzvermögen	6 000	6 000	6 320.10		
331	Verwaltungsvermögen, ord. Abschreib.	124 000	86 000	137 000.00		
363	Eigene Anstalten	56 500	65 000	47 574.90		
390	Anteil Personalaufwand	20 000	25 000	20 000.00		
391	Anteil Sachaufwand	4 000	4 000	4 000.00		
393	Anteil Kapitalzinsen	9 400	8 000	9 190.00		
421	Zinsen auf Guthaben	- 1 000	- 1 000	- 1 480.30		
429	Übrige Vermögenserträge	- 7 000	- 7 500	- 6 465.40		
430	Ersatzabgaben	- 645 000	- 655 000	- 645 941.30		
434	Andere Benützungsgebühren, Dienstleist.	0	- 1 000	0.00		
436	Rückerstattungen	- 41 900	- 54 000	- 93 139.05		
461	Kanton	- 105 000	- 123 500	- 128 113.50		
480	Entnahmen aus Spezialfinanzierungen	- 207 000	- 209 900	- 20 929.87		

alles in CHF		Voranschlag 2019	Voranschlag 2018	Rechnung 2017	Abweichung 2018	Abweichung 2017
150	**Militär**	**127 700**	**247 800**	**227 745.49**	**-94%**	**-78%**
	Aufwand	127 700	247 800	227 745.49		
	Ertrag	0	0	0.00		
312	Wasser, Energie, Heizmaterialien	1 600	1 600	100.00		
314	Baulicher Unterhalt durch Dritte	2 500	2 500	0.00		
318	Dienstleistungen und Honorare	1 600	1 600	1 056.00		
331	Verwaltungsvermögen, ord. Abschreib.	100 000	208 000	202 519.49		
352	Gemeinden, Bezirke, Zweckverbände	0	0	18 560.00		
365	Private Institutionen	21 400	21 100	980.00		
393	Anteil Kapitalzinsen	600	13 000	4 530.00		
160	**Zivilschutz**	**129 400**	**179 300**	**105 658.80**	**-39%**	**18%**
	Aufwand	165 100	220 300	113 799.15		
	Ertrag	- 35 700	- 41 000	- 8 140.35		
300	Behörden, Kommissionen	1 000	13 500	1 350.00		
301	Löhne des Verwaltungs-/Betriebspersonals	16 200	2 000	663.50		
303	Sozialversicherungsbeiträge	1 300	200	352.65		
305	Unfall- und Krankenversicherungsbeiträge	200	0	8.75		
309	Übriger Personalaufwand	13 500	6 300	1 502.30		
310	Büro- und Schulmaterialien, Drucksachen	2 000	1 800	668.70		
311	Mobilien, Maschinen, Fahrzeuge	0	33 800	14 332.50		
312	Wasser, Energie, Heizmaterialien	24 800	26 100	15 689.90		
313	Verbrauchsmaterialien	3 700	2 200	123.40		
314	Baulicher Unterhalt durch Dritte	79 600	91 000	38 487.55		
315	Übriger Unterhalt durch Dritte	0	5 000	86.50		
316	Mieten, Pachten, Benützungskosten	2 600	2 600	2 400.00		
317	Spesenentschädigungen	200	200	0.00		
318	Dienstleistungen und Honorare	20 000	35 600	38 133.40		
434	Andere Benützungsgebühren, Dienstleist.	0	- 1 000	0.00		
436	Rückerstattungen	- 7 200	- 10 300	- 440.35		
452	Gemeinden, Bezirke, Zweckverbände	0	- 1 200	- 1 200.00		
461	Kanton	- 28 500	- 6 500	- 6 500.00		
480	Entnahmen aus Spezialfinanzierungen	0	- 22 000	0.00		
2	**Bildung**	**27 589 400**	**28 300 000**	**26 172 167.61**	**-3%**	**5%**
	Aufwand	32 709 500	33 542 800	31 278 975.46		
	Ertrag	-5 120 100	-5 242 800	-5 106 807.85		
200	Kindergarten	1 529 700	1 671 600	1 674 202.15		
210	Primarschule	9 947 600	9 997 700	9 613 409.60		
211	Sekundarstufe 1	6 919 100	6 631 000	6 690 845.40		
214	Musikschule	635 900	734 500	753 003.10		
218	Allgemeine Schuldienste	459 500	539 900	438 625.35		
219	Schulverwaltung	882 000	943 400	898 679.54		
220	Sonderschulung	1 600 000	2 300 000	1 747 486.30		
240	Schulliegenschaften und Anlagen	5 615 600	5 481 900	4 355 916.17		
200	**Kindergarten**	**1 529 700**	**1 671 600**	**1 674 202.15**	**-9%**	**-9%**
	Aufwand	2 085 700	2 235 500	2 047 468.15		
	Ertrag	- 556 000	- 563 900	- 373 266.00		
302	Löhne der Lehrkräfte	1 698 100	1 793 400	1 493 240.30		
303	Sozialversicherungsbeiträge	131 800	139 100	115 119.95		
304	Personenversicherungsbeiträge	167 800	194 600	154 873.70		
305	Unfall- und Krankenversicherungsbeiträge	15 200	16 100	13 221.95		
307	Rentenleistungen	0	8 300	11 515.00		
309	Übriger Personalaufwand	5 000	5 000	2 260.00		
310	Büro- und Schulmaterialien, Drucksachen	30 300	29 500	23 270.75		
311	Mobilien, Maschinen, Fahrzeuge	20 000	32 000	220 889.00		
315	Übriger Unterhalt durch Dritte	13 500	13 500	10 199.30		
316	Mieten, Pachten, Benützungskosten	4 000	4 000	2 250.00		
317	Spesenentschädigungen	0	0	628.20		
436	Rückerstattungen	- 20 000	- 20 000	- 1 100.00		
452	Gemeinden, Bezirke, Zweckverbände	0	0	- 9 866.00		
461	Kanton	- 536 000	- 543 900	- 362 300.00		

alles in CHF		Voranschlag 2019	Voranschlag 2018	Rechnung 2017	Abweichung 2018	Abweichung 2017
210	**Primarschule**	**9 947 600**	**9 997 700**	**9 613 409.60**	**-1%**	**3%**
	Aufwand	11 894 300	12 013 500	11 643 186.14		
	Ertrag	-1 946 700	-2 015 800	-2 029 776.54		
302	Löhne der Lehrkräfte	9 177 800	9 496 800	9 216 254.10		
303	Sozialversicherungsbeiträge	711 800	736 100	696 453.90		
304	Personenversicherungsbeiträge	910 000	950 000	965 259.40		
305	Unfall- und Krankenversicherungsbeiträge	82 200	85 000	81 885.60		
307	Rentenleistungen	0	12 900	77 355.20		
309	Übriger Personalaufwand	39 300	37 800	32 527.19		
310	Büro- und Schulmaterialien, Drucksachen	613 900	380 000	327 550.00		
311	Mobilien, Maschinen, Fahrzeuge	106 000	106 000	78 267.45		
315	Übriger Unterhalt durch Dritte	108 000	113 500	69 315.00		
316	Mieten, Pachten, Benützungskosten	74 200	74 200	67 318.10		
317	Spesenentschädigungen	46 500	3 400	2 161.40		
319	Übriger Sachaufwand	3 200	4 800	5 643.45		
352	Gemeinden, Bezirke, Zweckverbände	1 000	1 000	11 195.35		
391	Anteil Sachaufwand	20 400	12 000	12 000.00		
436	Rückerstattungen	- 132 200	- 132 200	- 107 321.29		
452	Gemeinden, Bezirke, Zweckverbände	- 160 100	- 201 200	- 228 355.25		
461	Kanton	-1 654 400	-1 682 400	-1 694 100.00		
211	**Sekundarstufe 1**	**6 919 100**	**6 631 000**	**6 690 845.40**	**4%**	**3%**
	Aufwand	8 560 100	8 342 100	8 482 592.66		
	Ertrag	-1 641 000	-1 711 100	-1 791 747.26		
302	Löhne der Lehrkräfte	6 063 100	5 877 100	6 068 881.70		
303	Sozialversicherungsbeiträge	470 200	456 100	463 942.90		
304	Personenversicherungsbeiträge	600 000	637 200	628 059.90		
305	Unfall- und Krankenversicherungsbeiträge	54 300	52 600	53 615.75		
307	Rentenleistungen	55 500	83 200	83 950.50		
309	Übriger Personalaufwand	24 700	24 700	9 460.10		
310	Büro- und Schulmaterialien, Drucksachen	385 400	330 000	318 132.67		
311	Mobilien, Maschinen, Fahrzeuge	103 000	103 000	114 219.16		
315	Übriger Unterhalt durch Dritte	63 000	86 000	59 654.75		
317	Spesenentschädigungen	61 600	29 700	25 772.15		
319	Übriger Sachaufwand	1 200	1 200	500.00		
352	Gemeinden, Bezirke, Zweckverbände	178 100	171 300	148 984.08		
365	Private Institutionen	500 000	490 000	507 419.00		
436	Rückerstattungen	- 100 000	- 100 000	- 212 464.01		
452	Gemeinden, Bezirke, Zweckverbände	- 411 900	- 471 400	- 505 783.25		
461	Kanton	-1 129 100	-1 139 700	-1 073 500.00		
214	**Musikschule**	**635 900**	**734 500**	**753 003.10**	**-16%**	**-18%**
	Aufwand	1 572 300	1 616 500	1 635 264.55		
	Ertrag	- 936 400	- 882 000	- 882 261.45		
302	Löhne der Lehrkräfte	1 252 200	1 293 300	1 312 395.85		
303	Sozialversicherungsbeiträge	96 200	101 000	99 749.85		
304	Personenversicherungsbeiträge	111 000	110 000	104 516.45		
305	Unfall- und Krankenversicherungsbeiträge	11 100	11 700	10 930.15		
307	Rentenleistungen	0	0	4 783.50		
309	Übriger Personalaufwand	13 800	13 800	10 647.55		
310	Büro- und Schulmaterialien, Drucksachen	16 500	16 000	14 738.60		
311	Mobilien, Maschinen, Fahrzeuge	25 000	25 000	24 779.90		
315	Übriger Unterhalt durch Dritte	5 500	5 000	5 761.40		
316	Mieten, Pachten, Benützungskosten	23 600	23 400	22 070.00		
317	Spesenentschädigungen	4 000	4 000	4 623.70		
318	Dienstleistungen und Honorare	7 300	6 200	3 469.00		
319	Übriger Sachaufwand	2 100	2 100	1 595.00		
330	Finanzvermögen	500	0	473.05		
366	Beiträge an private Haushalte	3 500	4 000	720.00		
372	Gemeinden, Bezirke und Zweckverbände	0	1 000	14 010.55		
433	Schulgelder	- 556 000	- 544 000	- 527 931.00		
436	Rückerstattungen	- 335 000	- 305 000	- 308 639.70		
452	Gemeinden, Bezirke, Zweckverbände	- 25 000	- 20 000	- 19 680.20		
472	Gemeinden, Bezirke und Zweckverbände	0	- 1 000	- 14 010.55		
491	Anteil Sachaufwand	- 20 400	- 12 000	- 12 000.00		

alles in CHF		Voranschlag 2019	Voranschlag 2018	Rechnung 2017	Abweichung 2018	Abweichung 2017
218	**Allgemeine Schuldienste**	**459 500**	**539 900**	**438 625.35**	**-17%**	**5%**
	Aufwand	459 500	539 900	438 675.35		
	Ertrag	0	0	- 50.00		
310	Büro- und Schulmaterialien, Drucksachen	17 800	17 800	16 635.65		
317	Spesenentschädigungen	2 500	5 800	696.00		
318	Dienstleistungen und Honorare	280 200	357 300	284 902.90		
351	Kanton	4 000	4 000	4 997.00		
366	Beiträge zu private Haushalte	110 000	110 000	95 443.80		
390	Anteil Personalaufwand	35 000	35 000	26 000.00		
391	Anteil Sachaufwand	10 000	10 000	10 000.00		
436	Rückerstattungen	0	0	- 50.00		
219	**Schulverwaltung**	**882 000**	**943 400**	**898 679.54**	**-7%**	**-2%**
	Aufwand	882 000	943 400	898 679.54		
	Ertrag	0	0	0.00		
300	Behörden, Kommissionen	17 500	28 000	28 280.00		
302	Löhne der Lehrkräfte	488 800	392 600	379 754.10		
303	Sozialversicherungsbeiträge	39 400	32 600	31 295.30		
304	Personenversicherungsbeiträge	48 300	41 000	39 225.90		
305	Unfall- und Krankenversicherungsbeiträge	4 600	3 700	3 467.60		
307	Rentenleistungen	0	0	7 050.00		
309	Übriger Personalaufwand	25 300	30 900	31 738.60		
310	Büro- und Schulmaterialien, Drucksachen	19 800	19 800	23 318.15		
311	Mobilien, Maschinen, Fahrzeuge	5 000	5 000	6 816.25		
315	Übriger Unterhalt durch Dritte	2 500	2 500	139.00		
316	Mieten, Pachten, Benützungskosten	6 800	6 800	6 286.84		
317	Spesenentschädigungen	1 500	1 500	4 955.55		
318	Dienstleistungen und Honorare	36 600	14 100	51 546.30		
319	Übriger Sachaufwand	900	900	870.00		
352	Gemeinden, Bezirke, Zweckverbände	175 000	334 000	273 935.95		
390	Anteil Personalaufwand	10 000	30 000	10 000.00		
220	**Sonderschulung**	**1 600 000**	**2 300 000**	**1 747 486.30**	**-44%**	**-9%**
	Aufwand	1 600 000	2 300 000	1 747 486.30		
	Ertrag	0	0	0.00		
351	Kanton	1 600 000	2 300 000	1 747 486.30		
240	**Schulliegenschaften und Anlagen**	**5 615 600**	**5 481 900**	**4 355 916.17**	**2%**	**22%**
	Aufwand	5 655 600	5 551 900	4 385 622.77		
	Ertrag	- 40 000	- 70 000	- 29 706.60		
301	Löhne des Verwaltungs-/Betriebspersonals	1 311 000	1 268 100	1 230 940.80		
303	Sozialversicherungsbeiträge	101 300	97 800	92 806.00		
304	Personenversicherungsbeiträge	105 500	112 700	112 907.65		
305	Unfall- und Krankenversicherungsbeiträge	11 800	11 200	9 859.60		
307	Rentenleistungen	0	0	2 115.00		
309	Übriger Personalaufwand	0	8 800	4 434.75		
311	Mobilien, Maschinen, Fahrzeuge	70 200	144 900	165 128.32		
312	Wasser, Energie, Heizmaterialien	436 600	352 100	232 804.80		
313	Verbrauchsmaterialien	73 900	73 200	59 140.22		
314	Baulicher Unterhalt durch Dritte	929 600	778 400	638 598.88		
315	Übriger Unterhalt durch Dritte	8 000	8 000	2 559.35		
316	Mieten, Pachten, Benützungskosten	186 800	209 000	141 501.05		
317	Spesenentschädigungen	8 700	8 700	7 254.45		
318	Dienstleistungen und Honorare	210 800	244 000	167 941.70		
331	Verwaltungsvermögen, ord. Abschreib.	2 010 000	2 069 000	1 370 110.20		
393	Anteil Kapitalzinsen	191 400	166 000	147 520.00		
434	Andere Benützungsgebühren, Dienstleist.	- 30 000	- 30 000	- 26 070.00		
436	Rückerstattungen	- 10 000	- 35 000	- 3 636.60		
490	Anteil Personalaufwand	0	- 5 000	0.00		

alles in CHF		Voranschlag 2019	Voranschlag 2018	Rechnung 2017	Abweichung 2018	Abweichung 2017
3	**Kultur und Freizeit**	**1 351 500**	**1 242 100**	**1 152 212.49**	**8%**	**15%**
	Aufwand	1 428 700	1 328 400	1 208 595.94		
	Ertrag	- 77 200	- 86 300	- 56 383.45		
300	Kulturförderung	197 600	197 900	184 689.50		
301	Bibliothek	176 700	153 000	171 714.13		
310	Denkmalpflege und Heimatschutz	10 100	16 300	3 059.50		
330	Parkanlagen	186 400	195 200	174 228.68		
331	Wanderwege, Strandwege	169 900	170 400	157 694.95		
340	Sport	414 500	251 500	145 140.40		
341	Sihlseeanlagen (Strandbäder)	61 300	80 600	60 463.15		
350	Übrige Freizeitgestaltung	135 000	177 200	255 222.18		
300	**Kulturförderung**	**197 600**	**197 900**	**184 689.50**	**0%**	**7%**
	Aufwand	197 600	197 900	185 009.50		
	Ertrag	0	0	- 320.00		
318	Dienstleistungen und Honorare	20 000	20 000	21 321.50		
365	Private Institutionen	117 600	117 900	117 908.00		
366	Kulturförderbeiträge	60 000	60 000	45 780.00		
435	Verkäufe	0	0	- 320.00		
301	**Bibliothek**	**176 700**	**153 000**	**171 714.13**	**13%**	**3%**
	Aufwand	235 600	212 500	219 869.93		
	Ertrag	- 58 900	- 59 500	- 48 155.80		
301	Löhne des Verwaltungs-/Betriebspersonals	120 900	103 800	113 922.55		
303	Sozialversicherungsbeiträge	9 300	8 000	8 614.30		
304	Personenversicherungsbeiträge	6 700	5 700	5 480.40		
305	Unfall- und Krankenversicherungsbeiträge	1 100	1 000	612.30		
309	Übriger Personalaufwand	2 300	2 300	185.00		
310	Büro- und Schulmaterialien, Drucksachen	8 000	6 500	5 482.25		
311	Mobilien, Maschinen, Fahrzeuge	32 000	36 000	35 831.73		
312	Wasser, Energie, Heizmaterialien	0	400	402.55		
315	Übriger Unterhalt durch Dritte	5 800	1 000	170.35		
316	Mieten, Pachten, Benützungskosten	40 000	40 000	39 996.00		
317	Spesenentschädigungen	500	300	264.10		
318	Dienstleistungen und Honorare	9 000	7 500	8 908.40		
434	Andere Benützungsgebühren, Dienstleist.	- 9 400	- 12 000	- 10 652.80		
436	Rückerstattungen	- 4 500	- 2 500	- 1 503.00		
490	Anteil Personalaufwand	- 35 000	- 35 000	- 26 000.00		
491	Anteil Sachaufwand	- 10 000	- 10 000	- 10 000.00		
310	**Denkmalpflege und Heimatschutz**	**10 100**	**16 300**	**3 059.50**	**-61%**	**70%**
	Aufwand	10 100	16 300	3 059.50		
	Ertrag	0	0	0.00		
314	Baulicher Unterhalt durch Dritte	10 000	10 000	2 929.50		
331	Verwaltungsvermögen, ord. Abschreib.	0	6 000	0.00		
365	Private Institutionen	100	100	0.00		
393	Anteil Kapitalzinsen	0	200	130.00		
330	**Parkanlagen**	**186 400**	**195 200**	**174 228.68**	**-5%**	**7%**
	Aufwand	189 400	198 200	177 198.18		
	Ertrag	- 3 000	- 3 000	- 2 969.50		
301	Löhne des Verwaltungs-/Betriebspersonals	122 400	125 300	122 964.05		
303	Sozialversicherungsbeiträge	9 500	9 700	9 502.40		
304	Personenversicherungsbeiträge	12 000	13 700	12 938.20		
305	Unfall- und Krankenversicherungsbeiträge	4 900	5 000	4 394.90		
309	Übriger Personalaufwand	1 000	1 400	0.00		
311	Mobilien, Maschinen, Fahrzeuge	10 000	15 500	4 041.25		
312	Wasser, Energie, Heizmaterialien	300	300	200.45		
313	Verbrauchsmaterialien	14 000	13 000	7 911.73		
315	Übriger Unterhalt durch Dritte	7 000	5 000	7 848.00		
317	Spesenentschädigungen	500	500	73.20		
318	Dienstleistungen und Honorare	7 800	7 800	6 804.00		
393	Anteil Kapitalzinsen	0	1 000	520.00		
427	Liegensch'erträge d. Verwaltungsvermögens	- 3 000	- 3 000	- 2 969.50		

alles in CHF		Voranschlag 2019	Voranschlag 2018	Rechnung 2017	Abweichung 2018	Abweichung 2017
331	**Wanderwege, Strandwege**	**169 900**	**170 400**	**157 694.95**	**0%**	**7%**
	Aufwand	185 200	194 200	162 633.10		
	Ertrag	- 15 300	- 23 800	- 4 938.15		
301	Löhne des Verwaltungs-/Betriebspersonals	42 000	40 000	24 423.70		
303	Sozialversicherungsbeiträge	2 500	2 500	1 017.90		
305	Unfall- und Krankenversicherungsbeiträge	500	500	282.75		
314	Baulicher Unterhalt durch Dritte	100 000	111 000	112 320.00		
317	Spesenentschädigungen	2 500	2 500	69.75		
318	Dienstleistungen und Honorare	16 600	16 600	17 500.00		
319	Übriger Sachaufwand	7 100	7 100	7 019.00		
331	Verwaltungsvermögen, ord. Abschreib.	14 000	14 000	0.00		
436	Rückerstattungen	0	0	- 1 601.15		
461	Kanton	- 15 300	- 23 800	- 3 337.00		
340	**Sport**	**414 500**	**251 500**	**145 140.40**	**39%**	**65%**
	Aufwand	414 500	251 500	145 140.40		
	Ertrag	0	0	0.00		
314	Baulicher Unterhalt durch Dritte	3 000	3 000	322.25		
365	Private Institutionen	411 500	248 500	144 818.15		
341	**Sihlseeanlagen (Strandbäder)**	**61 300**	**80 600**	**60 463.15**	**-31%**	**1%**
	Aufwand	61 300	80 600	60 463.15		
	Ertrag	0	0	0.00		
301	Löhne des Verwaltungs-/Betriebspersonals	4 000	4 000	3 924.30		
303	Sozialversicherungsbeiträge	300	300	0.00		
305	Unfall- und Krankenversicherungsbeiträge	100	100	5.80		
310	Büro- und Schulmaterialien, Drucksachen	1 500	1 500	1 526.35		
311	Mobilien, Maschinen, Fahrzeuge	13 500	28 500	5 030.65		
312	Wasser, Energie, Heizmaterialien	4 000	3 700	4 440.55		
313	Verbrauchsmaterialien	1 000	1 000	0.00		
314	Baulicher Unterhalt durch Dritte	22 000	17 100	31 990.20		
315	Übriger Unterhalt durch Dritte	500	500	0.00		
316	Mieten, Pachten, Benützungskosten	9 800	9 800	8 794.00		
318	Dienstleistungen und Honorare	2 600	2 600	2 231.30		
331	Verwaltungsvermögen, ord. Abschreib.	0	9 000	0.00		
390	Anteil Personalaufwand	2 000	1 500	2 000.00		
393	Anteil Kapitalzinsen	0	1 000	520.00		
350	**Übrige Freizeitgestaltung**	**135 000**	**177 200**	**255 222.18**	**-31%**	**-89%**
	Aufwand	135 000	177 200	255 222.18		
	Ertrag	0	0	0.00		
364	Gemischtwirtschaftliche Unternehmungen	130 000	132 000	211 022.18		
365	Private Institutionen	5 000	45 200	44 200.00		
4	**Gesundheit**	**1 690 500**	**1 616 500**	**1 330 706.15**	**4%**	**21%**
	Aufwand	1 700 500	1 619 600	1 333 781.15		
	Ertrag	- 10 000	- 3 100	- 3 075.00		
440	Ambulante Krankenpflege	1 567 600	1 509 000	1 235 353.90		
450	Krankheitsbekämpfung	300	300	130.00		
460	Schulgesundheitsdienst	66 400	66 400	66 784.40		
490	Übriges Gesundheitswesen	12 200	6 200	5 683.90		
491	Seerettungsdienst	44 000	34 600	22 753.95		
440	**Ambulante Krankenpflege**	**1 567 600**	**1 509 000**	**1 235 353.90**	**4%**	**21%**
	Aufwand	1 567 600	1 512 100	1 238 428.90		
	Ertrag	0	- 3 100	- 3 075.00		
301	Löhne des Verwaltungs-/Betriebspersonals	9 000	9 000	4 730.95		
311	Mobilien, Maschinen, Fahrzeuge	6 000	6 000	2 255.25		
313	Verbrauchsmaterialien	1 000	1 000	536.65		
315	Übriger Unterhalt durch Dritte	2 000	2 000	1 011.55		
317	Spesenentschädigungen	200	200	0.00		
318	Dienstleistungen und Honorare	90 500	50 600	58 198.60		
352	Gemeinden, Bezirke, Zweckverbände	600 000	600 000	545 057.80		
365	Private Institutionen	858 900	843 300	626 638.10		
452	Gemeinden, Bezirke, Zweckverbände	0	- 3 100	- 3 075.00		

alles in CHF		Voranschlag 2019	Voranschlag 2018	Rechnung 2017	Abweichung 2018	Abweichung 2017
450	**Krankheitsbekämpfung**	**300**	**300**	**130.00**	**0%**	**57%**
	Aufwand	300	300	130.00		
	Ertrag	0	0	0.00		
365	Private Institutionen	300	300	130.00		
460	**Schulgesundheitsdienst**	**66 400**	**66 400**	**66 784.40**	**0%**	**-1%**
	Aufwand	66 400	66 400	66 784.40		
	Ertrag	0	0	0.00		
301	Löhne des Verwaltungs-/Betriebspersonals	17 500	17 500	17 437.25		
303	Sozialversicherungsbeiträge	1 400	1 400	1 203.15		
305	Unfall- und Krankenversicherungsbeiträge	0	0	0.15		
313	Verbrauchsmaterialien	2 500	2 500	1 882.25		
317	Spesenentschädigungen	500	500	542.00		
318	Dienstleistungen und Honorare	44 500	44 500	45 719.60		
490	**Übriges Gesundheitswesen**	**12 200**	**6 200**	**5 683.90**	**49%**	**53%**
	Aufwand	12 200	6 200	5 683.90		
	Ertrag	0	0	0.00		
318	Dienstleistungen und Honorare	12 000	6 000	5 683.90		
365	Private Institutionen	200	200	0.00		
491	**Seerettungsdienst**	**44 000**	**34 600**	**22 753.95**	**21%**	**48%**
	Aufwand	54 000	34 600	22 753.95		
	Ertrag	- 10 000	0	0.00		
300	Behörden, Kommissionen	13 500	13 500	12 955.00		
303	Sozialversicherungsbeiträge	0	100	0.00		
311	Mobilien, Maschinen, Fahrzeuge	500	3 500	49.00		
313	Verbrauchsmaterialien	1 500	1 500	1 047.35		
315	Übriger Unterhalt durch Dritte	3 500	7 000	3 210.80		
316	Mieten, Pachten, Benützungskosten	3 500	3 500	1 512.00		
317	Spesenentschädigungen	1 500	1 500	1 479.25		
318	Dienstleistungen und Honorare	4 000	4 000	2 500.55		
331	Verwaltungsvermögen, ord. Abschreib.	26 000	0	0.00		
436	Rückerstattungen	- 10 000	0	0.00		
5	**Soziale Wohlfahrt**	**11 774 500**	**10 917 900**	**12 079 389.66**	**7%**	**-3%**
	Aufwand	24 860 100	23 783 700	24 166 286.23		
	Ertrag	-13 085 600	-12 865 800	-12 086 896.57		
500	Sozialversicherungen	4 310 000	3 789 700	4 197 198.30		
520	Krankenversicherung	1 141 500	1 165 000	1 151 528.85		
540	Jugend	332 300	262 300	261 265.00		
550	Invalidität	5 800	5 800	5 460.00		
570	Alters- und Pflegeheim Langrüti	0	0	0.00		
571	Alters- und Pflegeheim Gerbe	1 080 600	1 397 000	1 649 380.00		
579	Alterswohnungen	- 306 100	- 244 600	- 201 534.71		
580	Wirtschaftliche Sozialhilfe	3 970 000	3 290 000	3 627 417.67		
581	Asylwesen	596 300	559 000	774 560.40		
582	Arbeitslosenhilfe	20 000	20 000	21 134.50		
589	Übrige soziale Wohlfahrt	624 100	673 700	592 979.65		
500	**Sozialversicherungen**	**4 310 000**	**3 789 700**	**4 197 198.30**	**12%**	**3%**
	Aufwand	4 310 000	3 789 700	4 197 198.30		
	Ertrag	0	0	0.00		
361	Beiträge an die Ergänzungsleistung	2 961 700	2 643 700	2 646 681.00		
362	Beiträge an Pflegefinanzierung	1 228 300	1 051 000	1 431 883.45		
366	Beiträge an die Pflegefinanzierung Private	120 000	95 000	118 633.85		
520	**Krankenversicherung**	**1 141 500**	**1 165 000**	**1 151 528.85**	**-2%**	**-1%**
	Aufwand	1 141 500	1 165 000	1 151 528.85		
	Ertrag	0	0	0.00		
361	Beiträge vom Kanton	1 141 500	1 165 000	1 151 528.85		
540	**Jugend**	**332 300**	**262 300**	**261 265.00**	**21%**	**21%**
	Aufwand	332 300	262 300	261 265.00		
	Ertrag	0	0	0.00		
318	Dienstleistungen und Honorare	81 000	11 000	9 965.00		
365	Private Institutionen	251 300	251 300	251 300.00		

alles in CHF		Voranschlag 2019	Voranschlag 2018	Rechnung 2017	Abweichung 2018	Abweichung 2017
550	**Invalidität**	**5 800**	**5 800**	**5 460.00**	**0%**	**6%**
	Aufwand	5 800	5 800	5 460.00		
	Ertrag	0	0	0.00		
365	Private Institutionen	5 800	5 800	5 460.00		
570	**Alters- und Pflegeheim Langrüti**	**0**	**0**	**0.00**	**0%**	**0%**
	Aufwand	9 922 300	9 836 400	9 344 028.28		
	Ertrag	-9 922 300	-9 836 400	-9 344 028.28		
301	Löhne des Verwaltungs-/Betriebspersonals	6 052 000	5 972 000	5 744 305.45		
303	Sozialversicherungsbeiträge	493 000	487 000	436 416.00		
304	Personenversicherungsbeiträge	623 000	616 000	580 530.80		
305	Unfall- und Krankenversicherungsbeiträge	275 000	278 000	259 567.20		
308	Entschädigungen für temp. Arbeitskräfte	15 000	15 000	12 811.50		
309	Übriger Personalaufwand	144 500	143 000	103 501.70		
310	Büro- und Schulmaterialien, Drucksachen	29 500	29 500	20 226.60		
311	Mobilien, Maschinen, Fahrzeuge	162 000	195 200	260 474.65		
312	Wasser, Energie, Heizmaterialien	211 600	205 000	181 203.30		
313	Verbrauchsmaterialien	868 700	865 600	833 894.60		
314	Baulicher Unterhalt durch Dritte	290 000	285 600	292 494.60		
315	Übriger Unterhalt durch Dritte	174 400	166 400	158 573.58		
316	Mieten, Pachten, Benützungskosten	385 600	384 600	298 324.32		
317	Spesenentschädigungen	10 000	10 000	2 420.55		
318	Dienstleistungen und Honorare	171 000	166 500	144 342.13		
319	Übriger Sachaufwand	17 000	17 000	14 941.30		
427	Liegensch'erträge d. Verwaltungsvermögens	- 30 000	- 27 000	- 33 718.19		
429	Übrige Vermögenserträge	0	0	- 65 907.65		
432	Spital- und Heimtaxen, Kostgelder	-9 557 000	-9 492 900	-8 921 279.44		
435	Verkäufe	- 241 000	- 221 000	- 216 843.30		
436	Rückerstattungen	- 94 300	- 95 500	- 106 279.70		
571	**Alters- und Pflegeheim Gerbe**	**1 080 600**	**1 397 000**	**1 649 380.00**	**-29%**	**-53%**
	Aufwand	1 080 600	1 397 000	1 649 380.00		
	Ertrag	0	0	0.00		
331	Verwaltungsvermögen, ord. Abschreib.	1 026 000	1 368 000	1 157 000.00		
365	Private Institutionen	0	0	470 250.00		
393	Anteil Kapitalzinsen	54 600	29 000	22 130.00		
579	**Alterswohnungen**	**- 306 100**	**- 244 600**	**- 201 534.71**	**20%**	**34%**
	Aufwand	184 900	246 500	288 605.69		
	Ertrag	- 491 000	- 491 100	- 490 140.40		
312	Wasser, Energie, Heizmaterialien	2 500	2 500	2 520.20		
314	Baulicher Unterhalt durch Dritte	30 000	83 000	119 650.60		
318	Dienstleistungen und Honorare	39 000	39 000	36 147.00		
319	Übriger Sachaufwand	1 000	1 000	227.89		
331	Verwaltungsvermögen, ord. Abschreib.	99 000	108 000	117 000.00		
393	Anteil Kapitalzinsen	13 400	13 000	13 060.00		
420	Banken	0	- 100	0.00		
427	Liegensch'erträge d. Verwaltungsvermögens	- 382 000	- 382 000	- 385 525.20		
436	Rückerstattungen	- 4 000	- 4 000	- 4 111.20		
461	Kanton	- 105 000	- 105 000	- 100 504.00		
580	**Wirtschaftliche Sozialhilfe**	**3 970 000**	**3 290 000**	**3 627 417.67**	**17%**	**9%**
	Aufwand	5 760 000	4 850 000	5 090 228.43		
	Ertrag	-1 790 000	-1 560 000	-1 462 810.76		
366	Beiträge an die Pflegefinanzierung Private	5 760 000	4 850 000	5 090 228.43		
436	Rückerstattungen	-1 785 000	-1 535 000	-1 406 169.01		
460	Bund	- 5 000	- 5 000	0.00		
461	Kanton	0	- 20 000	- 56 641.75		
581	**Asylwesen**	**596 300**	**559 000**	**774 560.40**	**6%**	**-30%**
	Aufwand	1 408 300	1 471 000	1 492 269.53		
	Ertrag	- 812 000	- 912 000	- 717 709.13		
301	Löhne des Verwaltungs-/Betriebspersonals	200 000	211 500	180 532.15		
303	Sozialversicherungsbeiträge	15 200	16 100	13 694.00		
304	Personenversicherungsbeiträge	19 500	22 700	18 378.10		
305	Unfall- und Krankenversicherungsbeiträge	1 800	1 900	1 616.20		
309	Übriger Personalaufwand	300	300	50.00		
311	Mobilien, Maschinen, Fahrzeuge	10 000	15 000	5 254.05		
312	Wasser, Energie, Heizmaterialien	30 000	30 000	38 086.00		
313	Verbrauchsmaterialien	2 500	2 500	852.30		
314	Baulicher Unterhalt durch Dritte	3 000	4 000	451.55		

alles in CHF		Voranschlag 2019	Voranschlag 2018	Rechnung 2017	Abweichung 2018	Abweichung 2017
315	Übriger Unterhalt durch Dritte	4 000	5 000	2 960.40		
316	Mieten, Pachten, Benützungskosten	380 000	410 000	420 186.20		
317	Spesenentschädigungen	2 000	2 000	655.35		
318	Dienstleistungen und Honorare	310 000	320 000	345 963.70		
366	Beiträge an die Pflegefinanzierung Private	430 000	430 000	463 589.53		
436	Rückerstattungen	- 112 000	- 112 000	- 107 697.60		
451	Kanton	- 700 000	- 800 000	- 610 011.53		
582	**Arbeitslosenhilfe**	**20 000**	**20 000**	**21 134.50**	**0%**	**-6%**
	Aufwand	20 000	20 000	21 134.50		
	Ertrag	0	0	0.00		
366	Beschäftigungskosten	20 000	20 000	21 134.50		
589	**Übrige soziale Wohlfahrt**	**624 100**	**673 700**	**592 979.65**	**-8%**	**5%**
	Aufwand	694 400	740 000	665 187.65		
	Ertrag	- 70 300	- 66 300	- 72 208.00		
301	Löhne des Verwaltungs-/Betriebspersonals	483 800	521 300	493 376.50		
303	Sozialversicherungsbeiträge	37 500	40 500	37 850.35		
304	Personenversicherungsbeiträge	48 200	56 100	48 503.10		
305	Unfall- und Krankenversicherungsbeiträge	4 400	4 700	4 466.55		
309	Übriger Personalaufwand	15 800	11 600	1 930.00		
310	Büro- und Drucksachen	3 000	3 000	1 908.00		
311	Mobilien, Maschinen, Fahrzeuge	10 000	5 500	0.00		
316	Mieten, Pachten, Benützungskosten	0	3 500	3 500.00		
317	Spesenentschädigungen	1 200	1 200	864.25		
318	Dienstleistungen und Honorare	40 500	40 100	23 450.90		
365	Private Institutionen	3 000	5 500	2 338.00		
390	Anteil Personalaufwand	5 000	5 000	5 000.00		
391	Anteil Sachaufwand	42 000	42 000	42 000.00		
436	Rückerstattungen	- 1 300	- 1 300	- 2 766.80		
452	Gemeinden, Bezirke, Zweckverbände	- 69 000	- 65 000	- 69 441.20		
6	**Verkehr**	**5 804 200**	**5 467 700**	**4 376 079.42**	**6%**	**25%**
	Aufwand	7 703 400	7 242 700	6 592 215.02		
	Ertrag	-1 899 200	-1 775 000	-2 216 135.60		
620	Bezirksstrassen	4 570 300	4 309 500	3 318 742.92		
621	Parkplätze	0	0	0.00		
630	Privatstrassen	22 400	21 700	22 371.00		
650	Regionalverkehr	1 211 500	1 136 500	1 034 965.50		
620	**Bezirksstrassen**	**4 570 300**	**4 309 500**	**3 318 742.92**	**6%**	**27%**
	Aufwand	5 862 500	5 479 500	4 821 732.97		
	Ertrag	-1 292 200	-1 170 000	-1 502 990.05		
301	Löhne des Verwaltungs-/Betriebspersonals	725 100	720 000	661 833.70		
303	Sozialversicherungsbeiträge	56 200	55 800	48 894.00		
304	Personenversicherungsbeiträge	63 400	69 000	63 780.00		
305	Unfall- und Krankenversicherungsbeiträge	28 800	28 500	22 830.60		
309	Übriger Personalaufwand	10 000	9 400	7 620.70		
311	Mobilien, Maschinen, Fahrzeuge	147 000	109 200	80 713.65		
312	Wasser, Energie, Heizmaterialien	95 000	95 000	95 425.90		
313	Verbrauchsmaterialien	87 000	87 000	84 288.55		
314	Baulicher Unterhalt durch Dritte	2 245 000	2 200 000	2 253 623.67		
315	Übriger Unterhalt durch Dritte	60 000	76 500	54 914.95		
316	Mieten, Pachten, Benützungskosten	6 900	6 100	2 050.00		
317	Spesenentschädigungen	2 500	2 500	1 355.65		
318	Dienstleistungen und Honorare	124 700	142 700	106 037.50		
319	Übriger Sachaufwand	3 100	2 800	2 967.45		
331	Verwaltungsvermögen, ord. Abschreib.	1 961 000	1 665 000	1 127 826.65		
391	Anteil Sachaufwand	108 000	108 000	108 000.00		
393	Anteil Kapitalzinsen	138 800	102 000	99 570.00		
427	Liegensch'erträge d. Verwaltungsvermögens	- 25 000	0	0.00		
434	Andere Benützungsgebühren, Dienstleist.	- 40 000	- 40 000	- 52 595.20		
435	Verkäufe	- 7 000	- 10 000	- 7 584.90		
436	Rückerstattungen	- 25 000	- 10 000	- 16 841.15		
461	Kanton	- 875 200	- 790 000	- 807 074.30		
469	Übrige Beiträge	- 205 000	- 205 000	- 503 894.50		
490	Anteil Personalaufwand	- 115 000	- 115 000	- 115 000.00		

alles in CHF		Voranschlag 2019	Voranschlag 2018	Rechnung 2017	Abweichung 2018	Abweichung 2017
621	**Parkplätze**	**0**	**0**	**0.00**	**0%**	**0%**
	Aufwand	607 000	605 000	713 145.55		
	Ertrag	- 607 000	- 605 000	- 713 145.55		
311	Mobilien, Maschinen, Fahrzeuge	3 000	3 000	5 529.30		
313	Verbrauchsmaterialien	10 000	14 000	7 514.55		
314	Baulicher Unterhalt durch Dritte	281 800	290 000	392 072.95		
315	Übriger Unterhalt durch Dritte	13 300	17 300	7 363.65		
316	Mieten, Pachten, Benützungskosten	65 000	65 000	57 698.80		
318	Dienstleistungen und Honorare	113 000	93 200	124 966.30		
380	Einlagen in Spezialfinanzierungen	0	4 500	0.00		
390	Anteil Personalaufwand	118 000	118 000	118 000.00		
393	Anteil Kapitalzinsen	2 900	0	0.00		
434	Andere Benützungsgebühren, Dienstleist.	- 450 000	- 605 000	- 650 107.95		
480	Entnahmen aus Spezialfinanzierungen	- 157 000	0	- 63 037.60		
630	**Privatstrassen**	**22 400**	**21 700**	**22 371.00**	**3%**	**0%**
	Aufwand	22 400	21 700	22 371.00		
	Ertrag	0	0	0.00		
365	Private Institutionen	22 400	21 700	22 371.00		
650	**Regionalverkehr**	**1 211 500**	**1 136 500**	**1 034 965.50**	**6%**	**15%**
	Aufwand	1 211 500	1 136 500	1 034 965.50		
	Ertrag	0	0	0.00		
311	Mobilien, Maschinen, Fahrzeuge	0	0	32 015.50		
314	Baulicher Unterhalt durch Dritte	3 000	3 000	0.00		
316	Mieten, Pachten, Benützungskosten	3 200	3 200	3 000.00		
318	Dienstleistungen und Honorare	65 000	5 000	0.00		
361	Beiträge an Regionalverkehr	875 300	860 300	746 450.00		
365	Private Institutionen	265 000	265 000	253 500.00		
7	**Umwelt und Raumordnung**	**1 845 100**	**1 898 600**	**1 579 903.10**	**-3%**	**14%**
	Aufwand	7 205 100	7 329 800	6 298 478.94		
	Ertrag	-5 360 000	-5 431 200	-4 718 575.84		
701	Wasserwerk (Spezialfinanzierung)	0	0	0.00		
710	Abwasserbeseitigung (Spezialfinanz.)	0	0	0.00		
720	Abfallbeseitigung (Spezialfinanzierung)	0	0	0.00		
740	Friedhof und Bestattungswesen	653 300	571 900	666 959.50		
750	Gewässerverbauungen	362 000	459 000	380 530.20		
770	Naturschutz	52 200	43 200	31 292.65		
780	Übriger Umweltschutz	326 000	382 900	351 509.60		
790	Raumordnung	451 600	441 600	149 611.15		
701	**Wasserwerk (Spezialfinanzierung)**	**0**	**0**	**0.00**	**0%**	**0%**
	Aufwand	1 531 200	1 571 500	1 313 567.17		
	Ertrag	-1 531 200	-1 571 500	-1 313 567.17		
301	Löhne des Verwaltungs-/Betriebspersonals	507 700	575 000	517 082.55		
303	Sozialversicherungsbeiträge	39 500	44 300	39 825.65		
304	Personenversicherungsbeiträge	50 600	62 500	56 105.40		
305	Unfall- und Krankenversicherungsbeiträge	20 300	22 700	18 861.95		
309	Übriger Personalaufwand	10 500	13 700	9 375.23		
310	Büro- und Schulmaterialien, Drucksachen	3 000	3 000	1 769.20		
311	Mobilien, Maschinen, Fahrzeuge	38 600	49 000	36 942.54		
312	Wasser, Energie, Heizmaterialien	45 000	45 000	36 512.86		
313	Verbrauchsmaterialien	10 000	10 000	9 184.39		
314	Baulicher Unterhalt durch Dritte	375 000	479 000	246 445.88		
315	Übriger Unterhalt durch Dritte	9 000	9 000	6 969.49		
316	Mieten, Pachten, Benützungskosten	28 500	3 500	1 926.12		
317	Spesenentschädigungen	7 000	5 000	6 068.20		
318	Dienstleistungen und Honorare	181 000	80 000	59 046.93		
319	Übriger Sachaufwand	9 000	9 000	8 255.45		
331	Verwaltungsvermögen, ord. Abschreib.	107 000	82 000	62 704.35		
380	Einlagen in Spezialfinanzierungen	0	0	112 160.98		
390	Anteil Personalaufwand	13 000	13 000	13 000.00		
391	Anteil Sachaufwand	62 800	62 800	62 800.00		
393	Anteil Kapitalzinsen	13 700	3 000	8 530.00		
429	Übrige Vermögenserträge	- 15 000	- 15 600	- 13 325.90		
434	Andere Benützungsgebühren, Dienstleist.	-1 150 000	-1 100 000	-1 140 787.12		
435	Verkäufe	- 130 000	- 190 000	- 133 426.46		
436	Rückerstattungen	0	0	- 527.69		
480	Entnahmen aus Spezialfinanzierungen	- 210 700	- 244 400	0.00		
490	Anteil Personalaufwand	- 25 500	- 21 500	- 25 500.00		

alles in CHF		Voranschlag 2019	Voranschlag 2018	Rechnung 2017	Abweichung 2018	Abweichung 2017
710	**Abwasserbeseitigung (Spezialfinanz.)**	**0**	**0**	**0.00**	**0%**	**0%**
	Aufwand	2 055 800	2 090 400	1 749 155.23		
	Ertrag	-2 055 800	-2 090 400	-1 749 155.23		
301	Löhne des Verwaltungs-/Betriebspersonals	469 700	408 200	378 566.55		
303	Sozialversicherungsbeiträge	36 500	31 800	29 145.05		
304	Personenversicherungsbeiträge	46 200	44 800	38 720.40		
305	Unfall- und Krankenversicherungsbeiträge	18 700	16 300	13 586.70		
309	Übriger Personalaufwand	10 500	14 700	8 632.68		
310	Büro- und Schulmaterialien, Drucksachen	1 500	1 500	689.68		
311	Mobilien, Maschinen, Fahrzeuge	25 200	46 000	19 014.95		
312	Wasser, Energie, Heizmaterialien	100 000	117 000	99 574.59		
313	Verbrauchsmaterialien	19 000	19 000	8 718.69		
314	Baulicher Unterhalt durch Dritte	553 000	535 000	498 887.66		
315	Übriger Unterhalt durch Dritte	8 000	8 000	2 848.99		
316	Mieten, Pachten, Benützungskosten	1 500	1 500	1 470.60		
317	Spesenentschädigungen	2 000	2 000	121.15		
318	Dienstleistungen und Honorare	251 600	393 100	334 725.01		
319	Übriger Sachaufwand	1 900	1 900	1 811.32		
362	Betriebsbeiträge an Zweckverbände	385 000	391 600	231 241.21		
390	Anteil Personalaufwand	37 000	33 000	37 000.00		
391	Anteil Sachaufwand	25 000	25 000	25 000.00		
393	Anteil Kapitalzinsen	63 500	0	19 400.00		
429	Übrige Vermögenserträge	0	- 1 500	0.00		
434	Andere Benützungsgebühren, Dienstleist.	-1 650 000	-1 650 000	-1 361 541.39		
435	Verkäufe	- 30 000	- 35 000	- 32 359.20		
436	Rückerstattungen	0	0	- 13 957.44		
480	Entnahmen aus Spezialfinanzierungen	- 372 300	- 400 900	- 337 797.20		
490	Anteil Personalaufwand	- 3 500	- 3 000	- 3 500.00		
720	**Abfallbeseitigung (Spezialfinanzierung)**	**0**	**0**	**0.00**	**0%**	**0%**
	Aufwand	1 590 000	1 596 800	1 461 046.75		
	Ertrag	-1 590 000	-1 596 800	-1 461 046.75		
301	Löhne des Verwaltungs-/Betriebspersonals	132 800	130 100	81 930.65		
303	Sozialversicherungsbeiträge	10 300	10 100	5 502.30		
304	Personenversicherungsbeiträge	12 200	14 200	8 863.80		
305	Unfall- und Krankenversicherungsbeiträge	3 400	3 300	1 330.00		
309	Übriger Personalaufwand	2 000	2 000	0.00		
310	Büro- und Schulmaterialien, Drucksachen	11 000	3 500	7 304.25		
311	Mobilien, Maschinen, Fahrzeuge	20 000	27 200	6 996.02		
313	Verbrauchsmaterialien	4 500	9 000	3 004.49		
315	Übriger Unterhalt durch Dritte	21 000	19 000	20 073.01		
316	Mieten, Pachten, Benützungskosten	6 600	3 000	2 877.78		
317	Spesenentschädigungen	1 000	1 000	764.00		
318	Dienstleistungen und Honorare	1 198 600	1 202 300	1 145 082.95		
319	Übriger Sachaufwand	600	600	600.00		
330	Finanzvermögen	0	500	266.65		
372	Gemeinden, Bezirke und Zweckverbände	95 000	100 000	95 473.25		
380	Einlagen in Spezialfinanzierungen	0	0	9 977.60		
390	Anteil Personalaufwand	48 000	48 000	48 000.00		
391	Anteil Sachaufwand	23 000	23 000	23 000.00		
429	Übrige Vermögenserträge	- 1 000	- 500	- 2 695.90		
434	Andere Benützungsgebühren, Dienstleist.	-1 300 000	-1 200 000	-1 265 047.77		
436	Rückerstattungen	- 95 000	- 108 000	- 97 829.83		
472	Gemeinden, Bezirke und Zweckverbände	- 95 000	- 100 000	- 95 473.25		
480	Entnahmen aus Spezialfinanzierungen	- 99 000	- 188 300	0.00		
740	**Friedhof und Bestattungswesen**	**653 300**	**571 900**	**666 959.50**	**12%**	**-2%**
	Aufwand	786 300	695 400	809 135.39		
	Ertrag	- 133 000	- 123 500	- 142 175.89		
301	Löhne des Verwaltungs-/Betriebspersonals	272 300	271 200	271 532.35		
303	Sozialversicherungsbeiträge	21 200	21 000	20 896.15		
304	Personenversicherungsbeiträge	27 200	29 600	28 494.40		
305	Unfall- und Krankenversicherungsbeiträge	10 900	10 800	9 731.45		
309	Übriger Personalaufwand	3 900	10 800	4 401.92		
311	Mobilien, Maschinen, Fahrzeuge	89 500	6 000	84 245.05		
312	Wasser, Energie, Heizmaterialien	4 500	4 500	5 119.06		
313	Verbrauchsmaterialien	90 000	89 500	76 145.81		
314	Baulicher Unterhalt durch Dritte	94 500	45 800	92 577.28		
315	Übriger Unterhalt durch Dritte	12 500	20 100	17 433.27		
316	Mieten, Pachten, Benützungskosten	600	600	540.00		

alles in CHF		Voranschlag 2019	Voranschlag 2018	Rechnung 2017	Abweichung 2018	Abweichung 2017
317	Spesenentschädigungen	1 000	400	713.85		
318	Dienstleistungen und Honorare	55 100	76 100	77 840.20		
330	Finanzvermögen	0	0	1 083.95		
331	Verwaltungsvermögen, ord. Abschreib.	91 000	99 000	107 560.65		
393	Anteil Kapitalzinsen	12 100	10 000	10 820.00		
434	Andere Benützungsgebühren, Dienstleist.	- 1 000	- 2 000	- 600.00		
435	Verkäufe	- 2 000	- 1 000	- 3 261.05		
436	Rückerstattungen	0	- 500	- 4 127.00		
469	Übrige Beiträge	- 130 000	- 120 000	- 134 187.84		
750	**Gewässerverbauungen**	**362 000**	**459 000**	**380 530.20**	**-27%**	**-5%**
	Aufwand	362 000	459 000	380 530.20		
	Ertrag	0	0	0.00		
318	Dienstleistungen und Honorare	90 000	85 000	552.95		
331	Verwaltungsvermögen, ord. Abschreib.	261 000	360 000	368 457.25		
393	Anteil Kapitalzinsen	11 000	14 000	11 520.00		
770	**Naturschutz**	**52 200**	**43 200**	**31 292.65**	**17%**	**40%**
	Aufwand	52 200	43 200	31 292.65		
	Ertrag	0	0	0.00		
310	Büro- und Schulmaterialien, Drucksachen	3 500	3 500	0.00		
311	Mobilien, Maschinen, Fahrzeuge	3 500	3 500	1 100.00		
315	Übriger Unterhalt durch Dritte	34 500	31 500	26 052.65		
318	Dienstleistungen und Honorare	10 000	4 000	4 000.00		
319	Übriger Sachaufwand	700	700	140.00		
780	**Übriger Umweltschutz**	**326 000**	**382 900**	**351 509.60**	**-17%**	**-8%**
	Aufwand	376 000	431 900	404 140.40		
	Ertrag	- 50 000	- 49 000	- 52 630.80		
301	Löhne des Verwaltungs-/Betriebspersonals	84 500	113 500	131 915.10		
303	Sozialversicherungsbeiträge	6 500	8 800	10 647.15		
304	Personenversicherungsbeiträge	8 400	10 200	13 681.80		
305	Unfall- und Krankenversicherungsbeiträge	1 100	1 500	4 696.60		
310	Büro- und Schulmaterialien, Drucksachen	700	700	92.80		
311	Mobilien, Maschinen, Fahrzeuge	8 500	7 000	2 654.10		
312	Wasser, Energie, Heizmaterialien	14 700	14 900	9 677.75		
313	Verbrauchsmaterialien	10 500	10 500	9 279.75		
314	Baulicher Unterhalt durch Dritte	23 300	29 000	18 956.25		
316	Mieten, Pachten, Benützungskosten	1 500	1 500	1 337.05		
317	Spesenentschädigungen	0	0	189.75		
318	Dienstleistungen und Honorare	216 300	213 300	192 139.65		
331	Verwaltungsvermögen, ord. Abschreib.	0	11 000	0.00		
361	Beiträge an Tierkörperentsorgung Kanton	0	10 000	8 442.65		
393	Anteil Kapitalzinsen	0	0	430.00		
434	Andere Benützungsgebühren, Dienstleist.	- 2 000	- 2 000	- 2 729.95		
436	Rückerstattungen	- 10 000	- 10 000	- 12 762.95		
452	Gemeinden, Bezirke, Zweckverbände	- 3 000	- 2 000	- 2 137.90		
490	Anteil Personalaufwand	- 35 000	- 35 000	- 35 000.00		
790	**Raumordnung**	**451 600**	**441 600**	**149 611.15**	**2%**	**67%**
	Aufwand	451 600	441 600	149 611.15		
	Ertrag	0	0	0.00		
318	Dienstleistungen und Honorare	418 500	408 500	115 335.15		
364	Gemischtwirtschaftliche Unternehmungen	33 100	33 100	34 276.00		
8	**Volkswirtschaft**	**- 705 000**	**- 980 700**	**-2 145 296.85**	**-39%**	**-204%**
	Aufwand	812 000	699 300	583 131.46		
	Ertrag	-1 517 000	-1 680 000	-2 728 428.31		
800	Landwirtschaft	1 900	6 500	4 240.25		
801	Meliorationen	166 900	180 000	139 824.55		
802	Viehausstellung	36 300	36 300	32 755.45		
830	Tourismus, kommunale Werbung	207 800	172 800	91 321.95		
840	Industrie, Gewerbe, Handel	20 000	20 000	18 808.07		
863	Energieversorgung	-1 158 000	-1 487 400	-2 438 078.91		
864	Energiefonds (Spezialfinanzierung)	0	0	0.00		
869	Übrige Energie	20 100	91 100	5 831.79		

alles in CHF		Voranschlag 2019	Voranschlag 2018	Rechnung 2017	Abweichung 2018	Abweichung 2017
800	**Landwirtschaft**	**1 900**	**6 500**	**4 240.25**	**-242%**	**-123%**
	Aufwand	1 900	6 500	4 240.25		
	Ertrag	0	0	0.00		
301	Löhne des Verwaltungs-/Betriebspersonals	0	4 000	2 143.75		
303	Sozialversicherungsbeiträge	0	100	0.00		
305	Unfall- und Krankenversicherungsbeiträge	0	0	1.00		
317	Spesenentschädigungen	0	500	205.50		
365	Private Institutionen	1 900	1 900	1 890.00		
801	**Meliorationen**	**166 900**	**180 000**	**139 824.55**	**-8%**	**16%**
	Aufwand	166 900	180 000	139 824.55		
	Ertrag	0	0	0.00		
331	Verwaltungsvermögen, ord. Abschreib.	163 000	175 000	136 494.55		
393	Anteil Kapitalzinsen	3 900	5 000	3 330.00		
802	**Viehausstellung**	**36 300**	**36 300**	**32 755.45**	**0%**	**10%**
	Aufwand	36 300	36 300	32 755.45		
	Ertrag	0	0	0.00		
300	Behörden, Kommissionen	6 000	6 000	6 135.00		
310	Büro- und Schulmaterialien, Drucksachen	1 000	1 000	760.30		
313	Verbrauchsmaterialien	7 000	7 000	5 918.50		
317	Spesenentschädigungen	11 000	11 000	11 383.30		
318	Dienstleistungen und Honorare	6 800	6 800	4 058.35		
365	Private Institutionen	1 500	1 500	1 500.00		
390	Anteil Personalaufwand	3 000	3 000	3 000.00		
830	**Tourismus, kommunale Werbung**	**207 800**	**172 800**	**91 321.95**	**17%**	**56%**
	Aufwand	304 800	237 800	144 561.95		
	Ertrag	- 97 000	- 65 000	- 53 240.00		
318	Dienstleistungen und Honorare	32 000	61 000	23 350.95		
331	Verwaltungsvermögen, ord. Abschreib.	3 000	13 000	5 001.00		
352	Gemeinden, Bezirke, Zweckverbände	15 000	15 000	15 000.00		
365	Private Institutionen	245 700	148 800	100 950.00		
390	Anteil Personalaufwand	9 000	0	0.00		
393	Anteil Kapitalzinsen	100	0	260.00		
480	Entnahmen aus Spezialfinanzierungen	- 97 000	- 65 000	- 53 240.00		
840	**Industrie, Gewerbe, Handel**	**20 000**	**20 000**	**18 808.07**	**0%**	**6%**
	Aufwand	20 000	20 000	20 308.07		
	Ertrag	0	0	- 1 500.00		
318	Dienstleistungen und Honorare	20 000	20 000	19 308.07		
365	Private Institutionen	0	0	1 000.00		
436	Rückerstattungen	0	0	- 1 500.00		
863	**Energieversorgung**	**-1 158 000**	**-1 487 400**	**-2 438 078.91**	**-28%**	**-111%**
	Aufwand	52 000	105 600	211 503.85		
	Ertrag	-1 210 000	-1 593 000	-2 649 582.76		
318	Dienstleistungen und Honorare	50 000	100 000	210 223.85		
319	Übriger Sachaufwand	2 000	600	1 280.00		
352	Gemeinden, Bezirke, Zweckverbände	0	5 000	0.00		
410	Konzessionen	-1 170 000	-1 593 000	-2 585 297.61		
435	Verkäufe	- 40 000	0	- 46 837.25		
436	Rückerstattungen	0	0	- 17 447.90		
864	**Energiefonds (Spezialfinanzierung)**	**0**	**0**	**0.00**	**0%**	**0%**
	Aufwand	188 000	0	0.00		
	Ertrag	- 188 000	0	0.00		
365	Beiträge aus Energiefonds	188 000	0	0.00		
410	Konzessionsgebühren (Anteil Energiefonds)	- 188 000	0	0.00		
869	**Übrige Energie**	**20 100**	**91 100**	**5 831.79**	**-353%**	**71%**
	Aufwand	42 100	113 100	29 937.34		
	Ertrag	- 22 000	- 22 000	- 24 105.55		
309	Übriger Personalaufwand	4 000	0	0.00		
318	Dienstleistungen und Honorare	35 000	35 000	29 937.34		
319	Übriger Sachaufwand	3 100	3 100	0.00		
361	Bezirksbeitrag Gebäudeprogramm	0	75 000	0.00		
436	Rückerstattungen	- 2 000	- 2 000	- 3 050.00		
440	Anteile an Bundeseinnahmen	- 20 000	- 20 000	- 21 055.55		

alles in CHF		Voranschlag 2019	Voranschlag 2018	Rechnung 2017	Abweichung 2018	Abweichung 2017
9	**Finanzen und Steuern**	**-54 279 500**	**-53 223 400**	**-51 982 913.97**	**2%**	**4%**
	Aufwand	1 183 000	1 115 400	1 121 705.92		
	Ertrag	-55 462 500	-54 338 800	-53 104 619.89		
900	Bezirkssteuern	-41 380 000	-40 622 000	-41 977 626.98		
920	Finanzausgleich	-10 854 300	-10 288 500	-7 662 500.00		
931	Anteil an kantonalen Steuern	-2 191 000	-2 668 800	-2 570 621.00		
940	Kapitaldienst	39 600	245 300	240 323.26		
942	Liegenschaften des Finanzvermögens	106 200	110 600	- 12 489.25		
900	**Bezirkssteuern**	**-41 380 000**	**-40 622 000**	**-41 977 626.98**	**2%**	**-1%**
	Aufwand	285 000	250 000	357 373.46		
	Ertrag	-41 665 000	-40 872 000	-42 335 000.44		
329	Steuerskonti	85 000	100 000	83 465.36		
330	Abschreibungen Finanzvermögen	150 000	100 000	211 668.75		
351	Pauschale Steueranrechnung Kanton	50 000	50 000	62 239.35		
400	Einkommens- und Vermögenssteuern	-37 510 000	-36 998 000	-39 325 270.84		
401	Ertrags- und Kapitalsteuern	-4 080 000	-3 802 000	-2 936 080.10		
406	Hundesteuern	- 75 000	- 72 000	- 73 649.50		
920	**Finanzausgleich**	**-10 854 300**	**-10 288 500**	**-7 662 500.00**	**5%**	**29%**
	Aufwand	0	0	0.00		
	Ertrag	-10 854 300	-10 288 500	-7 662 500.00		
444	Finanzausgleichsbeiträge	-10 854 300	-10 288 500	-7 662 500.00		
931	**Anteil an kantonalen Steuern**	**-2 191 000**	**-2 668 800**	**-2 570 621.00**	**-22%**	**-17%**
	Aufwand	0	0	0.00		
	Ertrag	-2 191 000	-2 668 800	-2 570 621.00		
441	Anteile an Kantonseinnahmen	-2 191 000	-2 668 800	-2 570 621.00		
940	**Kapitaldienst**	**39 600**	**245 300**	**240 323.26**	**-519%**	**-507%**
	Aufwand	785 000	748 000	751 828.71		
	Ertrag	- 745 400	- 502 700	- 511 505.45		
318	Dienstleistungen und Honorare	28 000	25 000	22 832.61		
321	Zinsen auf kurzfristige Schulden	57 000	63 000	44 482.20		
322	Zinsen auf Mittel- und langfristigen Schulden	500 000	480 000	454 434.60		
323	Zinsen auf Sonderrechnungen	200 000	180 000	230 079.30		
420	Bankkontokorrentzinsen	- 500	- 500	- 152.40		
421	Zinsen auf Guthaben	- 55 000	- 50 000	- 64 103.05		
422	Zinsen auf Anlagen des Finanzvermögens	- 7 500	0	- 7 500.00		
493	Anteil Kapitalzinsen	- 682 400	- 452 200	- 439 750.00		
942	**Liegenschaften des Finanzvermögens**	**106 200**	**110 600**	**- 12 489.25**	**-4%**	**112%**
	Aufwand	113 000	117 400	12 503.75		
	Ertrag	- 6 800	- 6 800	- 24 993.00		
312	Wasser, Energie, Heizmaterialien	300	300	73.85		
314	Baulicher Unterhalt durch Dritte	21 700	26 100	4 598.60		
318	Dienstleistungen und Honorare	91 000	91 000	7 831.30		
423	Liegenschaftserträge des Finanzvermögens	- 6 800	- 6 800	- 17 993.00		
424	Buchgewinne auf Anlagen des Finanzverm.	0	0	- 7 000.00		

1.2 Investitionsrechnung

Übersicht (Funktionale Gliederung)

alles in CHF	Rechnung 2017	Voranschlag 2018	Voranschlag 2019	Abweichung zur Rechnung 2017		Abweichung zur Voranschlag 2018	
1 Öffentliche Sicherheit							
Ausgaben	330 832	450 000	585 000	254 168	43%	135 000	23%
Einnahmen	195 897	733 000	235 000	39 103	17%	- 498 000	-212%
Nettoergebnis	**134 934**	**- 283 000**	**350 000**	**215 066**	**61%**	**633 000**	**181%**
2 Bildung							
Ausgaben	917 110	9 560 000	7 838 000	6 920 890	88%	-1 722 000	-22%
Einnahmen		0	184 000	184 000	100%	184 000	100%
Nettoergebnis	**917 110**	**9 560 000**	**7 654 000**	**6 736 890**	**88%**	**-1 906 000**	**-25%**
3 Kultur und Freizeit							
Ausgaben		175 000	175 000	175 000	100%		
Einnahmen	18 142			- 18 142			
Nettoergebnis	**- 18 142**	**175 000**	**175 000**	**193 142**	**110%**		
4 Gesundheit							
Ausgaben			140 000	140 000	100%	140 000	100%
Einnahmen			10 000	10 000	100%	10 000	100%
Nettoergebnis	**0**	**0**	**130 000**	**130 000**	**100%**	**130 000**	**100%**
5 Soziale Wohlfahrt							
Ausgaben	4 458 189	4 600 000		-4 458 189		-4 600 000	
Einnahmen	293 905			- 293 905			
Nettoergebnis	**4 164 284**	**4 600 000**	**0**	**-4 164 284**		**-4 600 000**	
6 Verkehr							
Ausgaben	3 148 442	7 260 000	6 593 000	3 444 558	52%	- 667 000	-10%
Einnahmen	538 016	329 000	29 000	- 509 016		- 300 000	
Nettoergebnis	**2 610 426**	**6 931 000**	**6 564 000**	**3 953 574**	**60%**	**- 367 000**	**-6%**
7 Umwelt und Raumordnung							
Ausgaben	2 757 190	3 800 000	3 200 000	442 810	14%	- 600 000	-19%
Einnahmen	2 520 172	3 600 000	3 000 000	479 828	16%	- 600 000	-20%
Nettoergebnis	**237 018**	**200 000**	**200 000**	**- 37 018**	**-19%**		
8 Volkswirtschaft							
Ausgaben	211 495	225 000	175 000	- 36 495	-21%	- 50 000	-29%
Einnahmen							
Nettoergebnis	**211 495**	**225 000**	**175 000**	**- 36 495**	**-21%**	**- 50 000**	**-29%**
Investitionsrechnung							
Ausgaben	11 823 257	26 070 000	18 706 000	6 882 743	37%	-7 364 000	-39%
Einnahmen	3 566 132	4 662 000	3 458 000	- 108 132	-3%	-1 204 000	-35%
Nettoergebnis	**8 257 125**	**21 408 000**	**15 248 000**	**6 990 875**	**46%**	**-6 160 000**	**-40%**

Detailzahlen

alles in CHF		Voranschlag 2019	Voranschlag 2018	Rechnung 2017
1	**Öffentliche Sicherheit**	**350 000**	**- 283 000**	**134 934.49**
	Ausgaben	585 000	450 000	330 831.84
	Einnahmen	- 235 000	- 733 000	- 195 897.35
140	**Schadenwehr**	**0**	**0**	**0.00**
	Ausgaben	135 000	0	0.00
	Einnahmen	- 135 000	0	0.00
506.05	Investitionen gemäss Langzeitplanung	135 000	0	0.00
661.00	Kantonsbeiträge	- 5 000	0	0.00
690.00	Aktivierung Investitionen Schadenwehr	- 130 000	0	0.00
150	**Militär**	**350 000**	**- 283 000**	**167 519.49**
	Ausgaben	350 000	350 000	231 180.59
	Einnahmen	0	- 633 000	- 63 661.10
565.00	Beiträge an private Institutionen	350 000	350 000	231 180.59
660.00	Bundesbeiträge	0	- 208 000	- 63 661.10
661.00	Kantonsbeiträge	0	- 425 000	0.00
160	**Zivilschutz**	**0**	**0**	**- 32 585.00**
	Ausgaben	100 000	100 000	99 651.25
	Einnahmen	- 100 000	- 100 000	- 132 236.25
566.01	Ersatzbeiträge (Auszahlungen gem. Kanton)	100 000	100 000	99 651.25
611.01	Ersatzbeiträge (von Bauherren)	- 100 000	- 100 000	0.00
650.00	Entnahme aus Spezialfinanzierung Ersatzbeiträge	0	0	- 132 236.25
2	**Bildung**	**7 654 000**	**9 560 000**	**917 110.20**
	Ausgaben	7 838 000	9 560 000	917 110.20
	Einnahmen	- 184 000	0	0.00
240	**Schulliegenschaften und Anlagen**	**7 654 000**	**9 560 000**	**917 110.20**
	Ausgaben	7 838 000	9 560 000	917 110.20
	Einnahmen	- 184 000	0	0.00
503.15	Erweiterung SH Gross	1 000 000	500 000	306 180.00
503.16	Landerwerb Schulhaus Trachslau	0	1 230 000	0.00
503.17	Neubau Schulhaus Trachslau	3 500 000	3 000 000	152 110.70
503.18	Schulhaus Furren Heizungssanierung	0	350 000	239 567.25
503.25	Aufstockung SH Nordstrasse	1 500 000	400 000	0.00
503.26	Neubau Kindergarten Nordstrasse	0	2 500 000	157 292.55
503.27	Aufstockung SH Kornhausstrasse	1 838 000	1 500 000	61 959.70
503.29	Abbruch KG Pavillon Nordstrasse	0	80 000	0.00
661.00	Kantonsbeiträge	- 184 000	0	0.00
3	**Kultur und Freizeit**	**175 000**	**175 000**	**- 18 142.00**
	Ausgaben	175 000	175 000	0.00
	Einnahmen	0	0	- 18 142.00
331	**Wanderwege, Strandwege**	**175 000**	**175 000**	**0.00**
	Ausgaben	175 000	175 000	0.00
	Einnahmen	0	0	0.00
501.00	Seerundweg	175 000	175 000	0.00
350	**Uebrige Freizeitgestaltung**	**0**	**0**	**- 18 142.00**
	Ausgaben	0	0	0.00
	Einnahmen	0	0	- 18 142.00
610.00	Abgeltung Kinderspielplätze	0	0	- 18 142.00
4	**Gesundheit**	**130 000**	**0**	**0.00**
	Ausgaben	140 000	0	0.00
	Einnahmen	- 10 000	0	0.00
491	**Seerettungsdienst**	**130 000**	**0**	**0.00**
	Ausgaben	140 000	0	0.00
	Einnahmen	- 10 000	0	0.00
506.00	Rettungsboot	140 000	0	0.00
669.00	Rückerstattungen	- 10 000	0	0.00

alles in CHF		Voranschlag 2019	Voranschlag 2018	Rechnung 2017
5	**Soziale Wohlfahrt**	**0**	**4 600 000**	**4 164 283.50**
	Ausgaben	0	4 600 000	4 458 188.50
	Einnahmen	0	0	- 293 905.00
570	**Alters- und Pflegeheim**	**0**	**4 600 000**	**4 164 283.50**
	Ausgaben	0	4 600 000	4 458 188.50
	Einnahmen	0	0	- 293 905.00
503.05	APH Langrüti, Renovation und Sanierung Altbau	0	2 600 000	2 458 188.50
565.01	Beitrag an Genossenschaft Gerbe	0	2 000 000	2 000 000.00
661.00	Kantonsbeiträge	0	0	- 293 905.00
6	**Verkehr**	**6 564 000**	**6 931 000**	**2 610 426.11**
	Ausgaben	6 783 000	7 260 000	3 148 442.06
	Einnahmen	- 219 000	- 329 000	- 538 015.95
620	**Bezirksstrassen**	**6 564 000**	**6 931 000**	**2 610 426.11**
	Ausgaben	6 568 000	6 965 000	2 834 776.11
	Einnahmen	- 4 000	- 34 000	- 224 350.00
501.04	Wasenmattstrasse	0	0	173 600.87
501.09	Fussweg Satteleggstrasse	0	25 000	4 675.20
501.14	Ausbau Alpthalerstrasse	0	0	1 584 342.60
501.19	Kauf/Sanierung Nordstrasse Teil Nord	0	0	4 709.45
501.20	Neugestaltung Hauptplatz	4 500 000	2 900 000	187 253.40
503.10	Neubau Werkhallen Grotzenmühle (Wasser+Strasse)	2 038 000	4 000 000	347 890.01
566.00	Lärmschutzmassnahmen an Wohngebäuden	30 000	40 000	532 304.58
660.00	Bundesbeiträge Lärmschutzmassnahmen	0	- 30 000	0.00
661.00	Kantonsbeiträge	0	0	- 220 350.00
669.00	Beiträge an Trottoir Hühnermatt /Ersatz Holzsteg	- 4 000	-4000	- 4 000.00
621	**Parkplätze**	**0**	**0**	**0.00**
	Ausgaben	215 000	295 000	313 665.95
	Einnahmen	- 215 000	- 295 000	- 313 665.95
501.09	Friedhofparkplatz Erweiterung/Sanierung	25 000	20 000	0.00
501.10	Parkplatz Egg	190 000	275 000	0.00
590.00	Einlage in Spezialfinanzierung	0	0	313 665.95
610.00	Parkplatzabgeltungen	0	0	- 313 665.95
650.00	Entnahme aus Spezialfinanzierung	- 215 000	- 295 000	0.00
7	**Umwelt und Raumordnung**	**200 000**	**200 000**	**237 017.90**
	Ausgaben	3 200 000	3 800 000	2 757 189.54
	Einnahmen	-3 000 000	-3 600 000	-2 520 171.64
701	**Wasserwerk**	**0**	**0**	**0.00**
	Ausgaben	500 000	500 000	354 879.75
	Einnahmen	- 500 000	- 500 000	- 354 879.75
501.12	Notwasserleitung Euthal	0	0	8 383.11
501.14	Ersatz von Wasserleitungen	500 000	500 000	346 496.64
610.00	Wasseranschlussgebühren	- 120 000	- 180 000	- 173 884.85
690.00	Aktivierung Investitionen Wasserwerk	- 380 000	- 320 000	- 180 994.90
710	**Abwasserbeseitigung**	**0**	**0**	**0.00**
	Ausgaben	2 500 000	3 100 000	2 165 291.89
	Einnahmen	-2 500 000	-3 100 000	-2 165 291.89
501.13	Baulicher Unterhalt (Kläranlage, Pumpwerke, Leitungsnetz)	2 500 000	3 100 000	2 165 291.89
610.01	Anschlussgebühren	- 170 000	- 230 000	- 233 172.84
650.00	Entnahme aus Spezialfinanzierung Abwasserbeseitigung	-2 330 000	-2 870 000	-1 932 119.05
740	**Friedhof- und Bestattungswesen**	**0**	**0**	**212 560.65**
	Ausgaben	0	0	212 560.65
	Einnahmen	0	0	0.00
503.02	Grabfeldsanierungen Einsiedeln	0	0	212 560.65
750	**Gewässerverbauungen**	**200 000**	**200 000**	**24 457.25**
	Ausgaben	200 000	200 000	24 457.25
	Einnahmen	0	0	0.00
564.00	Invest.-Beiträge für Bachverbauungen oder Sanierungen	200 000	200 000	24 457.25

alles in CHF		Voranschlag 2019	Voranschlag 2018	Rechnung 2017
8	**Volkswirtschaft**	**175 000**	**225 000**	**211 494.55**
	Ausgaben	175 000	225 000	211 494.55
	Einnahmen	0	0	0.00
801	**Meliorationen**	**175 000**	**225 000**	**191 494.55**
	Ausgaben	175 000	225000	191 494.55
	Einnahmen	0	0	0.00
564.00	Invest.-Beiträge gemischt wirtsch. Unternehmungen	70 000	70 000	68 758.55
564.01	Beitrag an Milchmanufaktur Einsiedeln und PRE	63 000	63 000	63 036.00
566.00	Investitionsbeiträge an Private	42 000	92 000	59 700.00
830	**Tourismus, kommunale Werbung**	**0**	**0**	**20 000.00**
	Ausgaben	0	0	20 000.00
	Einnahmen	0	0	0.00
565.00	Beitrag an Weihnachtsbeleuchtung	0	0	20 000.00

1.3 Finanzplan

Übersicht

alles in CHF	Prognose 2020	2021	2022	2023	2024	2025
Laufende Rechnung						
Aufwand	91 798 000	88 099 200	88 784 400	89 319 600	89 958 400	90 384 600
Ertrag	88 464 200	88 970 000	89 482 100	90 000 300	90 524 500	91 055 300
Aufwandüberschuss	**3 333 800**					
Ertragsüberschuss		**870 800**	**697 700**	**680 700**	**566 100**	**670 700**
Investitionsrechnung						
Nettoinvestition	**11 432 000**	**- 1 000**	**4 578 000**	**3 308 000**	**2 558 000**	**308 000**
Finanzierung						
Investitionsrechnung	11 432 000	- 1 000	4 578 000	3 308 000	2 558 000	308 000
Laufende Rechnung	3 333 800	- 870 800	- 697 700	- 680 700	- 566 100	- 670 700
Saldo Spezialfinanzierungen	-1 132 300	-1 132 300	-1 132 300	-1 132 300	-1 132 300	-1 132 300
Abschreib. Verwaltungsvermögen	-7 106 000	-2 864 000	-2 980 000	-2 949 000	-3 019 000	-2 874 000
Finanzierungsfehlbetrag	**6 527 500**					
Finanzierungsüberschuss		**4 868 100**	**232 000**	**1 454 000**	**2 159 400**	**4 369 000**
Steuerfuss	**230%**	**230%**	**230%**	**230%**	**230%**	**230%**

alles in CHF	Prognose 2020	2021	2022	2023	2024	2025
Laufende Rechnung						
Aufwandüberschuss	**3 333 800**					
Ertragsüberschuss		**870 800**	**697 700**	**680 700**	**566 100**	**670 700**
Allgemeine Verwaltung	6 221 900	5 733 300	5 855 000	5 974 100	6 001 500	6 029 000
Öffentliche Sicherheit	1 161 200	1 038 100	1 144 000	1 118 100	1 186 300	1 142 500
Bildung	28 715 900	27 446 500	27 590 900	27 741 800	27 985 100	28 137 100
Kultur und Freizeit	1 433 200	1 428 900	1 431 600	1 434 300	1 437 000	1 438 700
Gesundheit	1 685 800	1 671 100	1 671 400	1 670 700	1 671 000	1 666 300
Soziale Wohlfahrt	11 750 600	11 300 500	11 595 900	11 890 900	12 186 500	12 483 600
Verkehr	6 020 900	5 015 500	4 984 500	4 950 700	4 923 000	4 893 300
Umwelt und Raumordnung	1 903 800	1 598 600	1 644 400	1 673 300	1 701 300	1 729 400
Volkswirtschaft	- 780 000	- 818 000	- 818 000	- 819 000	- 818 000	- 820 000
Finanzen und Steuern	-54 779 500	-55 285 300	-55 797 400	-56 315 600	-56 839 800	-57 370 600

Detailzahlen – Investitionsrechnung

alles in CHF		Prognose 2020	2021	2022	2023	2024	2025
	Investitionsrechnung						
	Ausgaben	16 474 000	3 602 000	7 732 000	5 222 000	4 532 000	1 852 000
	Einnahmen	5 042 000	3 603 000	3 154 000	1 914 000	1 974 000	1 544 000
	Nettoergebnis	**11 432 000**	**- 1 000**	**4 578 000**	**3 308 000**	**2 558 000**	**308 000**
1	**Öffentliche Sicherheit**						
	Nettoergebnis	**297 000**	**- 199 000**	**0**	**0**	**0**	**0**
140	**Schadenwehr (Spezialfinanzierung)**						
	Nettoergebnis	0	0	0	0	0	0
503	div. Fahrzeuge gemäss Langzeitplan.	145 000		1 050 000	110 000	570 000	240 000
506	Gebäudesanierung / -erweiterung		300 000				
650	Spezialfinanzierung Schadenwehr	- 127 000	- 300 000	- 613 000	- 65 000	- 499 000	- 140 000
690	Kantonsbeiträge	- 18 000		- 437 000	- 45 000	- 71 000	- 100 000
150	**Militär**						
	Nettoergebnis	297 000	- 199 000	0	0	0	0
565	Beiträge an private Institutionen	450 000					
660	Bundesbeiträge	- 48 000	- 64 000				
661	Kantonsbeiträge	- 105 000	- 135 000				
160	**Zivilschutz**						
	Nettoergebnis	0	0	0	0	0	0
566	Ersatzbeiträge (Kanton)	100 000	100 000	100 000	100 000	100 000	100 000
611	Ersatzbeiträge (von Bauherren)	- 100 000	- 100 000	- 100 000	- 100 000	- 100 000	- 100 000
2	**Bildung**						
	Nettoergebnis	**9 859 000**	**-1 000 000**			**2 250 000**	
240	**Schulliegenschaften und Anlagen**						
	Nettoergebnis	9 859 000	-1 000 000			2 250 000	
503	Landerwerb/Erweiterung SH Willerzell			Realisierungszeitpunkt unklar			
503	Erweiterung SH Gross (inkl. Landkauf)	2 000 000					
503	Neubau Schulhaus Trachslau	6 895 000					
503	Umnutzung altes Schulhaus					2 250 000	
503	Aufstockung SH Nordstrasse	1 364 000					
503	Umgebung SH Nordstrasse	200 000					
661	Kt.-beiträge SH-Bauten/-Erweiterung	- 600 000	-1 000 000				
5	**Soziale Wohlfahrt**						
	Nettoergebnis			**3 000 000**	**3 000 000**		
570	**Alters- und Pflegeheim**						
	Nettoergebnis			3 000 000	3 000 000		
503	Langrüti, Sanierung			3 000 000	3 000 000		
6	**Verkehr**						
	Nettoergebnis	**964 000**	**886 000**	**866 000**	**- 4 000**	**- 4 000**	**- 4 000**
620	**Bezirksstrassen**						
	Nettoergebnis	594 000	886 000	866 000	- 4 000	- 4 000	- 4 000
501	Studenstrasse		890 000	870 000			
501	Neugestaltung Hauptplatz	578 000					
566	Lärmschutzmassnahmen	20 000					
669	Beiträge Hühnermatt/Holzsteg	- 4 000	- 4 000	- 4 000	- 4 000	- 4 000	- 4 000
621	**Parkplätze (Spezialfinanzierung)**						
	Nettoergebnis	0					
501	Friedhof Erweiterung/Sanierung	1 540 000					
650	Spezialfinanzierung Parkplätze	-1 540 000					
650	**Regionalverkehr**						
	Nettoergebnis	370 000					
503	Haltestelle bei Friedhofparkplatz	370 000					

7	**Umwelt und Raumordnung**						
	Nettoergebnis	**200 000**	**200 000**	**600 000**	**200 000**	**200 000**	**200 000**
701	**Wasserwerk (Spezialfinanzierung)**						
	Nettoergebnis	0	0	0	0	0	0
501	Ersatz von Wasserleitungen	500 000	500 000	500 000	500 000	500 000	500 000
610	Wasseranschlussgebühren	- 120 000	- 120 000	- 120 000	- 120 000	- 120 000	- 120 000
690	Spezialfinanzierung Wasserwerk	- 380 000	- 380 000	- 380 000	- 380 000	- 380 000	- 380 000
710	**Abwasserbeseitigung (Spezialfinanzierung)**						
	Nettoergebnis	0	0	0	0	0	0
501	Baulicher Unterhalt	2 000 000	1 500 000	1 500 000	1 200 000	800 000	700 000
610	Anschlussgebühren	- 170 000	- 170 000	- 170 000	- 170 000	- 170 000	- 170 000
650	Spezialfinanzierung Abwasserbeseitig.	-1 830 000	-1 330 000	-1 330 000	-1 030 000	- 630 000	- 530 000
740	**Friedhof- und Bestattungswesen**						
	Nettoergebnis			400 000			
503	Grabfeldanpassungen			400 000			
750	**Gewässerverbauungen**						
	Nettoergebnis	200 000	200 000	200 000	200 000	200 000	200 000
564	Invest.-Beiträge Bachverbauungen	200 000	200 000	200 000	200 000	200 000	200 000
8	**Volkswirtschaft**						
	Nettoergebnis	**112 000**	**112 000**	**112 000**	**112 000**	**112 000**	**112 000**
801	**Meliorationen**						
	Nettoergebnis	112 000	112 000	112 000	112 000	112 000	112 000
564	Invest.-Beiträge an Unternehmungen	70 000	70 000	70 000	70 000	70 000	70 000
566	Invest.-Beiträge an Private	42 000	42 000	42 000	42 000	42 000	42 000

Antrag des Bezirksrats

Anträge des Bezirksrates zum Voranschlag 2019

1. Der Voranschlag der Laufenden Rechnung für das Jahr 2019 sei mit einem Aufwand von 90 361 000 Franken und einem Ertrag von 87 971 200 Franken bzw. einem Aufwandüberschuss von 2 389 800 Franken zu genehmigen. Der Aufwandüberschuss sei dem Eigenkapital zu entnehmen.
2. Der Voranschlag der Investitionsrechnung für das Jahr 2019 mit Ausgaben von 18 896 000 Franken und Einnahmen von 3 648 000 Franken, bzw. Nettoinvestitionen von 15 248 000 Franken sei zu genehmigen.
3. Der Steuerfuss sei für das Jahr 2019 auf 230 % festzusetzen.

Stellungnahme der Rechnungsprüfungskommission (Art. 41 FHG)

Voranschlag/Laufende Rechnung 2019

Als Rechnungsprüfungskommission haben wir den Voranschlag 2019 (Laufende Rechnung) des Bezirks Einsiedeln geprüft.

Für den Voranschlag 2019 ist der Bezirksrat verantwortlich, während unsere Aufgabe darin besteht, diesen zu prüfen. Unsere Prüfung erfolgte nach dem gesetzlichen Auftrag sowie dem Handbuch über das Rechnungswesen für Bezirke und Gemeinden des Kantons Schwyz.

Wir empfehlen der Bezirksgemeinde, den Voranschlag 2019 der Laufenden Rechnung mit einem budgetierten Aufwandüberschuss von 2 389 800 Franken zu genehmigen.

Einsiedeln, 22. Oktober 2018

Rechnungsprüfungskommission des Bezirks Einsiedeln:

Annamarie Kälin, Präsidentin
Stephan Böni
Karin Kälin-Tschupp
Sandra Kälin-Brunner
Thomas Philipp

Stellungnahme der Rechnungsprüfungskommission (Art. 41 FHG)

Voranschlag/Investitionsrechnung 2019

Die Rechnungsprüfungskommission des Bezirks Einsiedeln hat den Voranschlag 2019 (Investitionsrechnung) in formeller, materieller und rechtlicher Hinsicht geprüft.

Für den Voranschlag 2019 ist der Bezirksrat verantwortlich, während unsere Aufgabe darin besteht, diesen zu prüfen. Unsere Prüfung erfolgte nach dem gesetzlichen Auftrag.

Gemäss unserer Beurteilung entspricht der Voranschlag 2019 den gesetzlichen Vorschriften.

Die RPK beurteilt die budgetierte Anschaffung im Bereich 140 (Spezialfinanzierung Schadenwehr) hinsichtlich der Sparsamkeit und der zukünftig geplanten Investitionen im Finanzplan als kritisch.

Die RPK unterstützt den Antrag des Bezirksrats und empfiehlt der Bezirksgemeinde, den Voranschlag 2019 mit Nettoinvestitionen von 15 248 000 Franken zu genehmigen.

Einsiedeln, 22. Oktober 2018

Rechnungsprüfungskommission des Bezirks Einsiedeln:

Annamarie Kälin, Präsidentin
Stephan Böni
Karin Kälin-Tschupp
Sandra Kälin-Brunner
Thomas Philipp

2 Nachkredite Laufende Rechnung 2018

Gemäss § 36 des Finanzhaushaltsgesetzes sind für notwendige Ausgaben, bei denen der Voranschlagskredit fehlt oder für den vorgesehenen Zweck nicht ausreicht und soweit keine zwingende Ausgabenbindung vorliegt, Nachkredite einzuholen.

		V2018	Erwartung	Nachkredit
500.361.00	Beiträge Ergänzungsleistungen	2 643 700	2 882 400	238 700
500.362.00	Beiträge Pflegefinanzierung	1 051 000	1 258 000	207 000
520.361.00	Beiträge Prämienverbilligungen	899 000	1 065 800	166 800
580.366.10	Schweizer in der Gemeinde	1 500 000	2 000 000	500 000
580.366.20	Ausländer	1 450 000	1 640 000	190 000
580.366.25	Flüchtlinge	850 000	900 000	50 000
Total				**1 352 500**

Antrag des Bezirksrats

Antrag des Bezirksrats Nachkredite Laufende Rechnung 2018

Die vorzeitig in Anspruch genommenen Nachkredite der Laufenden Rechnung 2018 von 1 352 500 Franken, wovon 1 352 500 Franken gebundene und 0 Franken nicht gebundene Ausgaben sind, seien zu genehmigen.

Stellungnahme der Rechnungsprüfungskommission (Art. 41 FHG)

Nachkredite zur Laufenden Rechnung 2018

Die Rechnungsprüfungskommission des Bezirks Einsiedeln (RPK) hat die Nachkredite zur Laufenden Rechnung 2018 in formeller, materieller und rechtlicher Hinsicht geprüft.

Für sämtliche Nachkredite zum Voranschlag 2018 ist der Bezirksrat verantwortlich, während unsere Aufgabe darin besteht, diese zu prüfen. Unsere Prüfung erfolgte nach dem gesetzlichen Auftrag.

Gemäss unserer Beurteilung entsprechen die Nachkredite zur Laufenden Rechnung 2018 im Totalbetrag von 1 352 500 Franken den gesetzlichen Vorschriften. Es handelt sich ausschliesslich um gebundene Ausgaben.

Die RPK unterstützt den Antrag des Bezirksrats und empfiehlt der Bezirksgemeinde, die Nachkredite zur Laufenden Rechnung 2018 zu genehmigen.

Einsiedeln, 22. Oktober 2018

Rechnungsprüfungskommission des Bezirks Einsiedeln:

Annamarie Kälin, Präsidentin
Stephan Böni
Karin Kälin-Tschupp
Sandra Kälin-Brunner
Thomas Philipp

Information über geheime Wahlen und Abstimmungen

Die Stimmberechtigten haben an der Volksabstimmung vom 17. Juni 2007 Änderungen der Kantonsverfassung und des Gemeindeorganisationsgesetzes zur Einführung geheimer Wahlen Abstimmungen an Bezirksgemeinden und Gemeindeversammlungen angenommen. Die Bestimmungen hat der Regierungsrat auf den 1. Juli 2008 in Kraft gesetzt.

Geltungsbereich

Geheime Abstimmungen können an jeder Gemeindeversammlung beschlossen werden. Sie sind aber nur dann zulässig, wenn der Gemeindeversammlung Entscheidungskompetenz zukommt, sei es abschliessend oder beratend.

Geheime Wahlen und Abstimmungen beim Urnensystem

In jenen Gemeinden, die für die Wahlen der Gemeindebehörden generell geheime Wahlen an der Urne beschlossen haben (§ 9 GOG), finden an der Gemeindeversammlung keine Wahlen statt (wie z.B. Einsiedeln).

Davon ausgenommen bleibt die Wahl der Stimmenzähler an der Gemeindeversammlung (§ 22 GOG). Für diese könnte an der Gemeindeversammlung geheime Wahl beantragt und beschlossen werden.

Bei **Sachgeschäften** sind geheime Abstimmungen zulässig bei:

- allen formellen Anträgen wie Rückweisung, Trennung oder Verschiebung eines Geschäfts (§ 26 Abs. 2 GOG),
- allen materiellen (Abänderungs-)Anträgen zu:
  - Voranschlag, Nachkrediten und Festsetzung des Steuerfusses,
  - Reglementen (ausgenommen: Bau-, Schutz- und Erschliessungsreglemente, § 27 Abs. 2 PBG),
  - Verpflichtungs- und Zusatzkrediten, übrigen Sachgeschäften.

Nur zu gültigen Anträgen kann auch eine geheime Abstimmung verlangt und durchgeführt werden. Nimmt der Versammlungsleiter einen Antrag nicht entgegen und bringt ihn auch nicht zur Abstimmung, so kann darüber auch nicht geheim abgestimmt werden.

Da im Urnensystem die Schlussabstimmung immer an der Urne erfolgt, kann darüber an der Gemeindeversammlung nicht (geheim) abgestimmt werden. Davon ausgenommen sind Voranschlag, Nachkredit und Steuerfuss, über die an der Versammlung selbst zu befinden ist und über die auf Antrag an der Versammlung geheim abgestimmt werden kann.

Der Antrag auf geheime Abstimmung kann von jedem Stimmberechtigten und vom Versammlungsleiter gestellt werden. Selbstverständlich kann ein Antrag nur dann gestellt werden, wenn ein formeller oder materieller Antrag gestellt ist und die Gemeindeversammlung zuständig ist, darüber zu beschliessen. Über unzulässige Anträge kann auch nicht geheim abgestimmt werden.

Wer einen formellen oder materiellen Antrag stellt, kann gleichzeitig auch beantragen, dass darüber geheim abzustimmen ist. Es ist aber auch möglich, dass ein anderer Stimmberechtigter zu einem bereits gestellten Wahlvorschlag oder Antrag bloss den Antrag auf geheime Wahl oder Abstimmung stellt. Auch der Versammlungsleiter kann geheime Wahl oder Abstimmung beantragen.

Der Antrag auf geheime Abstimmung muss für jeden einzelnen formellen oder materiellen Antrag gestellt werden (§ 29a Abs. 1 GOG).

Folgende generellen Anträge sind deshalb nicht zulässig:

- Alle Abstimmungen zu allen Traktanden einer Gemeindeversammlung seien geheim durchzuführen.
- Alle Abstimmungen zu einem einzelnen Traktandum (z. B. Beratung Voranschlag) seien geheim durchzuführen.

Die Abstimmung über eine geheime Abstimmung findet am Schluss der Beratungen statt (Ausnahme: Wird Schluss der Diskussion verlangt und darüber eine geheime Abstimmung verlangt, muss umgehend zur Abstimmung über die Frage geschritten werden, ob darüber geheim abzustimmen ist, und es ist dann auch umgehend über den Antrag selbst offen oder geheim abzustimmen.)

Über den Antrag auf Durchführung einer geheimen Abstimmung ist immer im offenen Handmehr abzustimmen.

Ist geheime Abstimmung beschlossen worden, so hat der Versammlungsleiter vor dem Austeilen der Stimmzettel den Abstimmungsvorgang zu erläutern.

Geheime Abstimmung über Einbürgerungsgesuche

Bei Einbürgerungsgesuchen findet eine Abstimmung nur statt, wenn ein gültiger (vom Versammlungsleiter zugelassener) Gegenantrag vorliegt. Ohne gültigen Gegenantrag ist eine geheime Abstimmung nicht zulässig. Wird der Gegenantrag vom Versammlungsleiter als unzulässig erklärt, so entfällt selbstverständlich ein allfälliger Antrag auf geheime Abstimmung.

Wer zu einem Einbürgerungsgesuch einen begründeten Gegenantrag stellt, kann diesen mit dem Antrag auf geheime Abstimmung verbinden. Es kann aber jeder andere Stimmberechtigte oder der Versammlungsleiter selbst zu einem gültigen Gegenantrag den Antrag auf geheime Abstimmung stellen.

Zuerst ist über den Antrag auf geheime Abstimmung im offenen Handmehr abzustimmen. Lehnt die Mehrheit im offenen Handmehr geheime Abstimmung ab, erfolgt darauf die Abstimmung über den Gegenantrag im offenen Handmehr.

Stimmt die Mehrheit im offenen Handmehr dem Antrag auf geheime Abstimmung zu, so erfolgt darauf die geheime Abstimmung über das Einbürgerungsgesuch. Sind an einer Gemeindeversammlung mehrere Einbürgerungsgesuche traktandiert, so ist ein Antrag, es sei über alle Gesuche bzw. jedes einzelne Gesuch geheim abzustimmen, unzulässig und kann nicht entgegengenommen werden; das heisst, bei jedem einzelnen Gesuch muss ein Antrag auf geheime Abstimmung gestellt werden, sofern ein gültiger Gegenantrag vorliegt.

Bezirk Einsiedeln
Hauptstrasse 78 | 8840 Einsiedeln
Tel +41 55 418 41 41
verwaltung@bezirkeinsiedeln.ch
www.einsiedeln.ch

Gedruckt auf 100% Recycling-Papier