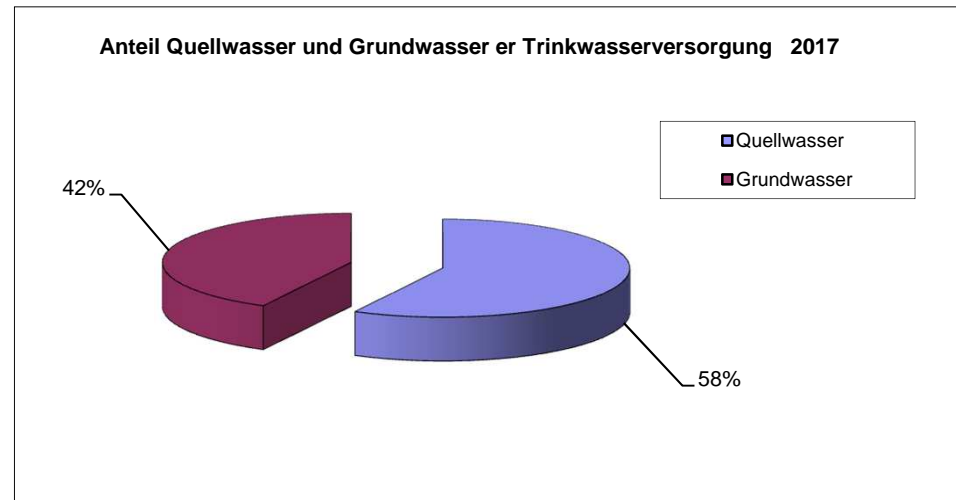


Wasserbeschaffung der Trinkwasserversorgung Einsiedeln 2017

Total 947'274 m³

Anteil Quellwasser und Grundwasser 2017

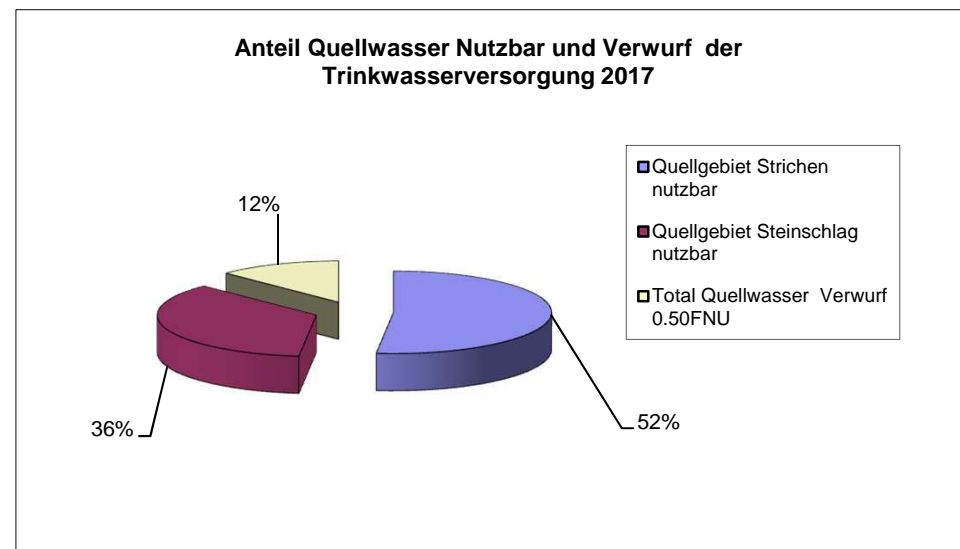
Quellwasser	546'443 m ³
Grundwasser	400'831 m ³
Total Beschaffung	<u>947'274 m³</u>



Einspeisung des Quellwassers ins Netz 2017

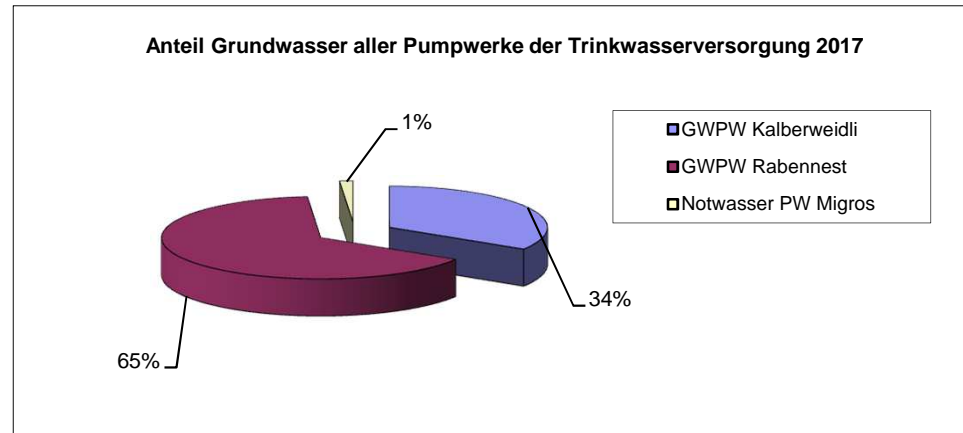
Quellgebiet Strichen nutzbar	323'190 m ³
Quellgebiet Steinschlag nutzbar	223'253 m ³
Total Quellwasser Nutzbar	<u>546'443 m³</u>
Total Quellwasser Verwurf 0.50FNU	78'208 m ³
Total Quellwasser	624'651 m ³

Verwurf Strichen	30'448 m ³
Verwurf Steinschlag	47'760 m ³
Total Verwurf in Alpbach	78'208 m ³



Förderung des Grundwassers ins Netz Kalberweidli, Rabennest, Notwasserpumpwerk Migros 2017

GWPW Kalberweidli	135'779 m ³
GWPW Rabennest	259'657 m ³
Notwasser PW Migros	5'395 m ³
Total Grundwasser ins Netz	<u>400'831 m³</u>



Auslastung der Reservoir Schnabelsberg und Meinradsberg 2017

Reservoir Schnabelsberg	214'520 m ³
Reservoir Meinradsberg	147'112 m ³
Total Einlauf / Auslauf / Schnitt	<u>361'632 m³</u>

