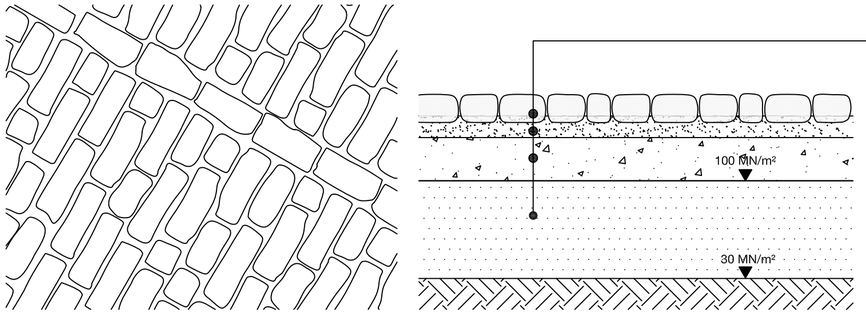


13cm Reihenpflästerung, historisch (Formate variabel),
im Bereich der barrierefreien Zugänge: gesägte Oberfläche
ca. 10cm Fugenverfüllung

7cm Bettungsschicht; Splitt 4/8mm

20cm Fundationsschicht; ungebundene Kiesgemische Rundkorn 16/32mm

45cm Fundationsschicht; ungebundene Kiesgemische 0/45mm; frostsicher

85cm Gesamtaufbau

A Flusskiesel (historisch), Formate variabel

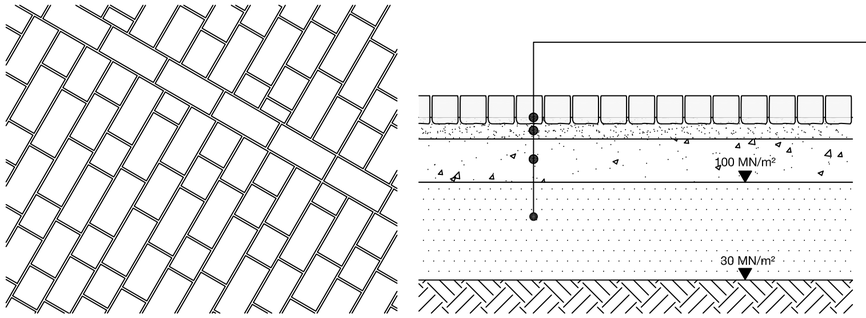


13cm Guberstein Bogenpflästerung, gesägte Oberfläche 8/11cm,
ca. 10cm Fugenverfüllung

7cm Bettungsschicht; Splitt 4/8mm

20cm Fundationsschicht; ungebundene Kiesgemische 16/32mm

45cm Fundationsschicht; ungebundene Kiesgemische 0/45mm; frostsicher

85cm Gesamtaufbau

B Reihenpflästerung Guberstein 29/23/16x13, gesägte Oberfläche

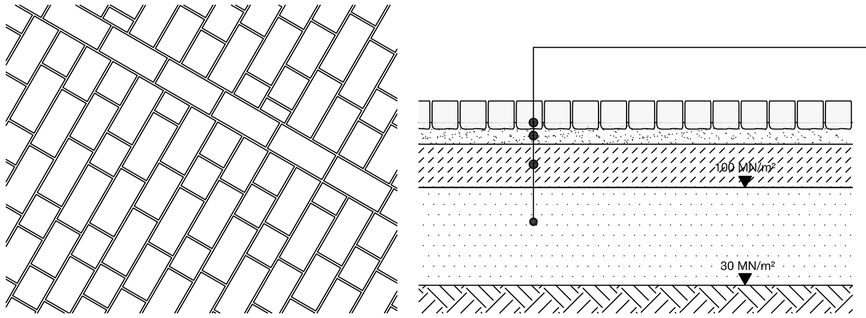


13cm Reihenpflästerung, gesägte Oberfläche 13/16/23/29cm,
ca. 10cm Fugenverfüllung; frosttausalzbeständiger Mörtel; SAMCO 88

7cm Bettungsschicht; Splittbeton 4/8mm, P250

20cm Fundationsschicht; Sickerbeton Rundkorn 16/32mm, P250

45cm Fundationsschicht; ungebundene Kiesgemische 0/45mm; frostsicher

85cm Gesamtaufbau

C Reihenpflästerung Guberstein 29/23/16x13, gesägte Oberfläche, gebunden

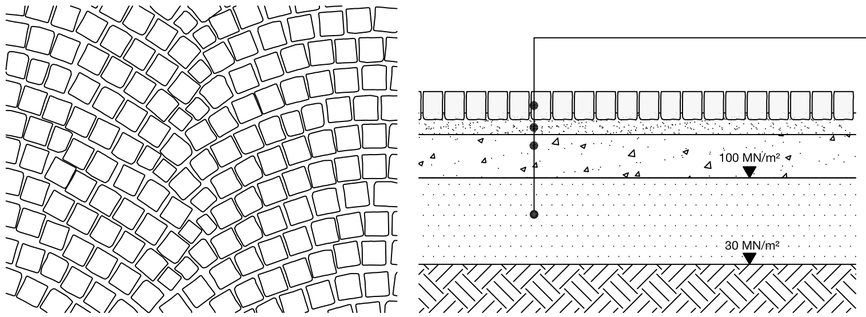


13cm Guberstein Bogenpflästerung, gesägte Oberfläche 8/11cm,
ca. 10cm Fugenverfüllung; frosttausalzbeständig

7cm Bettungsschicht; Splitt 4/8mm

20cm Fundationsschicht; ungebundene Kiesgemische 16/32mm

30-40cm Fundationsschicht; ungebundene Kiesgemische 0/45mm; frostsicher

80cm Gesamtaufbau

D Bogenpflästerung Trottoir, Guberstein 8/11cm, gesägte Oberfläche, nicht befahrbar

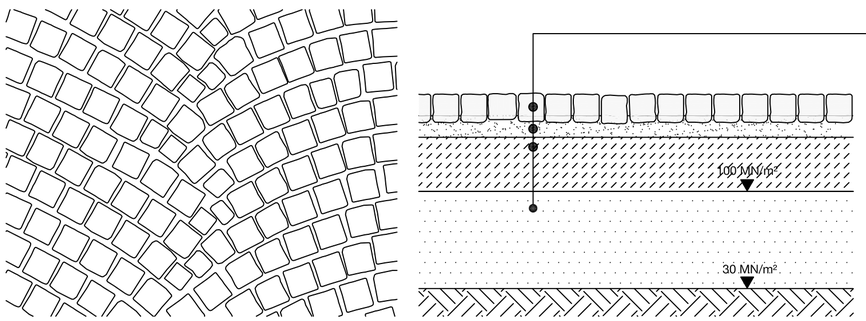


13cm Guberstein Bogenpflästerung, bruchraue Oberfläche 11/13cm(25% Anteil 8/11cm),
ca. 10cm Fugenverfüllung; frosttausalzbeständiger, frühhochfester Mörtel; SAMCO 88-Quick A+C

7cm Bettungsschicht; Splittbeton 4/8mm, P250

25cm Fundationsschicht; Sickerbeton Rundkorn 16/32mm, P250

45cm Fundationsschicht; ungebundene Kiesgemische 0/45mm; frostsicher

90cm Gesamtaufbau

E Bogenpflästerung Strasse, Guberstein 11/13, bruchraue Oberfläche, befahrbar

Sämtliche Masse sind vom Unternehmer am Bau selbst zu nehmen und zu kontrollieren. Unstimmigkeiten sind unverzüglich mit der Bauleitung und dem Landschaftsarchitekten zu bereinigen. Der Plan ist vom Unternehmer auf dessen Vollständigkeit und Richtigkeit zu überprüfen.

Der Unternehmer ist verpflichtet, sich vorgängig über die Lage der Werkleitungen zu informieren.

**Änderungsjournal**

| **Revision** | Datum | Ausf. | Konstr. | Änderung(en) |
|---|---|---|---|---|
| | | | | |

**Klosterplatz, Einsiedeln**

# Bauprojekt

## Regeldetail Belagsaufbauten

Bauherr: Bezirk Einsiedeln
Hauptstraße 78
CH-8840 Einsiedeln

Bauvorhaben: Klosterplatz Einsiedeln
Kloster Einsiedeln
CH-8840 Einsiedeln

Architekt: Vogt Landschaftsarchitekten AG
Stampfenbachstraße 57
CH-8006 Zürich

Bauleitung:

Datum: 08.04.2016

Massstab: 1:20

Plangrösse: 596x444

Objektnummer: 1821-2

Gezeichnet von: LF

Geprüft von: ME

Revision: -

Datei: 1821-2_BP_Regeldetails.dwg

Plannummer:

1821_BP_RD_11 Belagsaufbauten

VOGT

Vogt Landschaftsarchiteken AG
Stampfenbachstrasse 57
CH-8006 Zürich